


Verbale del Tavolo Tecnico An. N. 16/6/11
16/6/11


Presenti: dott. Alessandro dott. De Lincio
ASL Museo.

Presenti alle Amministrazioni:

AIAS Soeb; Computata Soeb;
ANPRIC Soeb - ANIS Forze Armate ASIAS Dell'Aquila

Il dott. Alessandro, congegnato negli relazioni
all'Ateneo dei corsi ex art. 26 e 46 (menz.
Lemus - op. 11). Le onorificazioni in materia
di formazione specialistica sono state -
Non essendo ulteriori espressioni
in riferimento. Si può dire, comunque,
il verbale viene chiuso alle ore 12,20





AIAS


Verbale integrativo dello scritto del Torob
Teuro del 16/6/11



Dopo lo elenco del precedente verbale, sottoscritto
da: ABBONDANTI ~~NESSO~~ E DESILVONE per ASCUNA1 Centro
SAETTA Saverio Forgiare Dell' Aquila
alle ore 17,15 2 nuovi presentati presso le sedi delle
ASL: Gianluca SIVARDI per ANISAP. Antonio Jovan-
battello per ASPAT.

Il dott. Alessandro... consegna anche
due documenti: copia dei report relativi all'at-
tività dei centri ex art 26 e 44 (giugno-giuglio 2011).
Si conferme in tutto o per tutto il conte-
nuto del precedente verbale.



ASPAT ~~COMUNICAZIONE~~
Spunti

Uff. De Leo



art. 44

Dati trasmessi dal DCMF in data 26/05/2011. Totale = "Importo netto al lordo dello Sconto" - "Sconto"

CENTRO AIAS Marechiaro	TETTO	Dati trasmessi dal DCMF in data 26/05/2011. Totale = "Importo netto al lordo dello Sconto" - "Sconto"												totale al 30/11/2011	Rimanenza Tetto al 30/11/2011	dicembre	totale al 31/12/2011				
		gennaio	febbraio	marzo	aprile	maggio	giugno	luglio	agosto	settembre	ottobre	novembre	0								
Rimanenza tetto al 95% entro novembre	26.200	0,00	187,00	0,00	1.194,30	0,00	0,00	0,00	0,00	0,00	0,00	0,00	0,00	0,00	0,00	0,00	0,00	1.381,30	0,00	1.381,30	
		Importo	0,00	187,00	0,00	1.194,30	0,00	0,00	0,00	0,00	0,00	0,00	0,00	0,00	0,00	0,00	0,00	0,00	1.381,30	0,00	1.381,30
		Sconto	0,00	0,00	0,00	0,00	0,00	0,00	0,00	0,00	0,00	0,00	0,00	0,00	0,00	0,00	0,00	0,00	0,00	0,00	0,00
Tetto 5% Dicembre	24.890	0,00	181,80	0,00	1.164,00	0,00	0,00	0,00	0,00	0,00	0,00	0,00	0,00	0,00	0,00	0,00	0,00	1.345,80	0,00	1.345,80	
Tetto 5% Dicembre	24.890,00	24.708,20	24.708,20	24.708,20	23.544,20	23.544,20	23.544,20	23.544,20	23.544,20	23.544,20	23.544,20	23.544,20	23.544,20	23.544,20	23.544,20	23.544,20	23.544,20	23.544,20	24.854,20	24.854,20	24.854,20
Tetto 5% Dicembre	1.310	0	40	0	220	0	0	0	0	0	0	0	0	0	0	0	0	260,00	0	260,00	
CENTRO MANZONI														74.381,64	415.781,29	0,00	74.381,64				
Rimanenza tetto al 95% entro novembre	515.000	0,00	0,00	0,00	0,00	0,00	0,00	0,00	0,00	0,00	0,00	0,00	0,00	0,00	0,00	0,00	0,00	0,00	0,00	0,00	
		Importo	420,35	11.969,56	26.900,21	35.091,52	0,00	0,00	0,00	0,00	0,00	0,00	0,00	0,00	0,00	0,00	0,00	0,00	0,00	0,00	0,00
		Sconto	0,00	0,00	0,00	0,00	0,00	0,00	0,00	0,00	0,00	0,00	0,00	0,00	0,00	0,00	0,00	0,00	0,00	0,00	0,00
Tetto 5% Dicembre	489.250	409,85	11.802,66	26.554,92	34.701,28	0,00	0,00	0,00	0,00	0,00	0,00	0,00	0,00	0,00	0,00	0,00	0,00	73.468,71	0,00	73.468,71	
Tetto 5% Dicembre	489.250	488.840,15	477.037,49	450.482,57	415.781,29	415.781,29	415.781,29	415.781,29	415.781,29	415.781,29	415.781,29	415.781,29	415.781,29	415.781,29	415.781,29	415.781,29	415.781,29	415.781,29	441.531,29	441.531,29	441.531,29
Tetto 5% Dicembre	25.750	0	990	2.027	2.304	0	0	0	0	0	0	0	0	0	0	0	0	5.381,00	0	5.381,00	
CENTRO Fisioterapico Mediterraneo														6.986,94	155.274,84	0,00	6.986,94				
Rimanenza tetto al 95% entro novembre	170.600	0,00	0,00	0,00	0,00	0,00	0,00	0,00	0,00	0,00	0,00	0,00	0,00	0,00	0,00	0,00	0,00	0,00	0,00	0,00	
		Importo	173,60	1.371,27	2.738,84	2.703,23	0,00	0,00	0,00	0,00	0,00	0,00	0,00	0,00	0,00	0,00	0,00	0,00	0,00	0,00	0,00
		Sconto	0,00	0,00	0,00	0,00	0,00	0,00	0,00	0,00	0,00	0,00	0,00	0,00	0,00	0,00	0,00	0,00	0,00	0,00	0,00
Tetto 5% Dicembre	162.070	168,70	1.333,45	2.664,64	2.628,37	0,00	0,00	0,00	0,00	0,00	0,00	0,00	0,00	0,00	0,00	0,00	0,00	6.795,16	0,00	6.795,16	
Tetto 5% Dicembre	162.070	161.901,30	160.567,85	157.903,21	155.274,84	155.274,84	155.274,84	155.274,84	155.274,84	155.274,84	155.274,84	155.274,84	155.274,84	155.274,84	155.274,84	155.274,84	155.274,84	155.274,84	163.804,84	163.804,84	163.804,84
Tetto 5% Dicembre	8.530	0	242	510	550	0	0	0	0	0	0	0	0	0	0	0	0	1.332,00	0	1.332,00	

art. 44

Dati trasmessi dal DCMT in data 26/05/2011 Totale = "Importo netto al lordo dello Sconto" - "Sconto"

	gennaio	febbraio	marzo	aprile	maggio	giugno	luglio	agosto	settembre	ottobre	novembre	totale al		dicembre	totale al
												30/11/2011	Rimanenza Tetto al 30/11/2011		
Centrostatic															
533.600	15.274,96	795,25	5.215,60	14.474,60	0,00	0,00	0,00	0,00	0,00	0,00	0,00	35.760,41	0,00	35.760,41	
Rimanenza tetto al 95% entro novembre	0,00	0,00	0,00	0,00	0,00	0,00	0,00	0,00	0,00	0,00	0,00	3.860,36	0,00	3.860,36	
506.920	13.001,36	274,73	4.804,00	13.819,96	0,00	0,00	0,00	0,00	0,00	0,00	0,00	31.900,05	0,00	31.900,05	
Tetto 5%															
Dicembre	493.918,64	493.643,91	488.839,91	475.019,95	475.019,95	475.019,95	475.019,95	475.019,95	475.019,95	475.019,95	475.019,95	501.699,95	501.699,95	501.699,95	
26.680	8.120	1.859	1.470	2.338	0	0	0	0	0	0	0	13.787,00	0	13.787,00	
Centro JUVENA															
93.400	0,00	1.308,90	1.145,50	0,00	0,00	0,00	0,00	0,00	0,00	0,00	0,00	2.454,40	0,00	2.454,40	
Rimanenza tetto al 95% entro novembre	0,00	0,00	0,00	0,00	0,00	0,00	0,00	0,00	0,00	0,00	0,00	74,68	0,00	74,68	
88.730	0,00	1.259,92	1.109,80	0,00	0,00	0,00	0,00	0,00	0,00	0,00	0,00	2.379,72	0,00	2.379,72	
Tetto 5%															
Dicembre	88.730,00	87.460,08	86.350,28	86.350,28	86.350,28	86.350,28	86.350,28	86.350,28	86.350,28	86.350,28	86.350,28	91.020,28	91.020,28	91.020,28	
4.670	0	286	200	0	0	0	0	0	0	0	0	466,00	0	466,00	
CENTRO GIFFAS															
192.800	2.417,30	1.574,35	1.407,42	2.374,55	0,00	0,00	0,00	0,00	0,00	0,00	0,00	7.773,62	0,00	7.773,62	
Rimanenza tetto al 95% entro novembre	0,00	0,00	0,00	0,00	0,00	0,00	0,00	0,00	0,00	0,00	0,00	175.547,47	0,00	175.547,47	
183.160	17,90	30,50	41,29	71,40	0,00	0,00	0,00	0,00	0,00	0,00	0,00	161,09	0,00	161,09	
Tetto 5%															
Dicembre	180.760,60	179.216,75	177.850,62	175.547,47	175.547,47	175.547,47	175.547,47	175.547,47	175.547,47	175.547,47	175.547,47	185.187,47	185.187,47	185.187,47	
9.640	110	210	335	520	0	0	0	0	0	0	0	1.175,00	0	1.175,00	

art. 44

Dati trasmessi dal DCMT in data 26/05/2011. Totale = "Importo netto al lordo dello Sconto" - "Sconto"

TIETTO	gennaio	febbraio	marzo	aprile	maggio	giugno	luglio	agosto	settembre	ottobre	novembre	totale al 30/11/2011	Rimanenza Tetto al 30/11/2011	dicembre	totale al 31/12/2011
CENTRO CRN															
536.600	3.018,28	17.846,45	28.948,47	36.784,59	0,00	0,00	0,00	0,00	0,00	0,00	0,00	86.597,79		0,00	86.597,79
Rimanenza tetto al 95% entro novembre	0,00	0,00	0,00	0,00	0,00	0,00	0,00	0,00	0,00	0,00	0,00	0,00	424.085,52	0,00	0,00
509.770	23,51	163,41	332,01	394,38	0,00	0,00	0,00	0,00	0,00	0,00	0,00	913,31		0,00	913,31
Tetto 5% Dicembre	2.994,77	17.683,04	28.616,46	36.390,21	0,00	0,00	0,00	0,00	0,00	0,00	0,00	85.684,48		0,00	85.684,48
Rimanenza tetto	506.775,23	489.092,19	460.475,73	424.085,52	424.085,52	424.085,52	424.085,52	424.085,52	424.085,52	424.085,52	424.085,52			450.915,52	450.915,52
26.830	133	1.001	2.023	2.482	0	0	0	0	0	0	0	5.639,00		0	5.639,00
Centro RIA.FIS															
115.800	3.046,75	3.161,06	4.115,40	5.791,95	0,00	0,00	0,00	0,00	0,00	0,00	0,00	16.115,16		0,00	16.115,16
Rimanenza tetto al 95% entro novembre	0,00	0,00	0,00	0,00	0,00	0,00	0,00	0,00	0,00	0,00	0,00	0,00	94.357,17	0,00	0,00
110.010	2.957,25	3.072,33	3.993,10	5.630,15	0,00	0,00	0,00	0,00	0,00	0,00	0,00	462,33		0,00	462,33
Tetto 5% Dicembre	107.052,75	103.980,42	99.987,32	94.357,17	94.357,17	94.357,17	94.357,17	94.357,17	94.357,17	94.357,17	94.357,17			100.147,17	100.147,17
5.790	560	621	860	1.130	0	0	0	0	0	0	0	3.171,00		0	3.171,00
Centro CLINIC CENTER															
67.800	938,26	3.826,64	1.295,05	1.900,69	0,00	0,00	0,00	0,00	0,00	0,00	0,00	7.960,64		0,00	7.960,64
Rimanenza tetto al 95% entro novembre	0,00	0,00	0,00	0,00	0,00	0,00	0,00	0,00	0,00	0,00	0,00	0,00	56.689,00	0,00	0,00
64.410	27,98	115,88	39,90	55,88	0,00	0,00	0,00	0,00	0,00	0,00	0,00	239,64		0,00	239,64
Tetto 5% Dicembre	910,28	3.710,76	1.255,15	1.844,81	0,00	0,00	0,00	0,00	0,00	0,00	0,00	7.721,00		0,00	7.721,00
Rimanenza tetto	63.499,72	59.788,96	58.533,81	56.689,00	56.689,00	56.689,00	56.689,00	56.689,00	56.689,00	56.689,00	56.689,00			60.079,00	60.079,00
3.390	216	759	250	448	0	0	0	0	0	0	0	1.673,00		0	1.673,00

art. 44

Dati trasmessi dal DCMT in data 26/05/2011. Totale = "Importo netto al lordo dello Sconto" - "Sconto"

TESTO	gennaio	febbraio	marzo	aprile	maggio	giugno	luglio	agosto	settembre	ottobre	novembre	dicembre	totale al 30/11/2011	Rimanenza Tetto al 30/11/2011	totale al 31/12/2011
CENTRO THERAPIC CENTER															
582.700	29.387,48	75.074,71	89.667,09	66.102,60	0,00	0,00	0,00	0,00	0,00	0,00	0,00	0,00	260.231,87	0,00	260.231,87
Rimanenza letto al 95% entro novembre	0,00	0,00	0,00	0,00	0,00	0,00	0,00	0,00	0,00	0,00	0,00	0,00	0,00	295.442,90	0,00
sconto	201,30	554,20	782,25	572,02	0,00	0,00	0,00	0,00	0,00	0,00	0,00	0,00	2.109,77		2.109,77
553.565	29.186,18	74.520,51	88.884,84	65.530,58	0,00	0,00	0,00	0,00	0,00	0,00	0,00	0,00	258.122,10	0,00	258.122,10
Tetto 5% Dicembre	524.378,82	449.858,31	360.973,47	295.442,90	295.442,90	295.442,90	295.442,90	295.442,90	295.442,90	295.442,90	295.442,90	324.577,90		324.577,90	324.577,90
29.135	1.210	3.346	4.820	3.513	0	0	0	0	0	0	0	0	12.889,00	0	12.889,00
Centro C.O.R															
307.000	14.621,55	29.314,08	34.098,90	33.762,07	0,00	0,00	0,00	0,00	0,00	0,00	0,00	0,00	111.796,60	0,00	111.796,60
Rimanenza letto al 95% entro novembre	0,00	0,00	0,00	0,00	0,00	0,00	0,00	0,00	0,00	0,00	0,00	0,00	0,00	180.857,85	0,00
sconto	107,60	231,08	337,66	328,11	0,00	0,00	0,00	0,00	0,00	0,00	0,00	0,00	1.004,45		1.004,45
291.650	14.513,95	29.083,00	33.761,24	33.433,96	0,00	0,00	0,00	0,00	0,00	0,00	0,00	0,00	110.792,15	0,00	110.792,15
Tetto 5% Dicembre	277.136,05	248.053,05	214.291,81	180.857,85	180.857,85	180.857,85	180.857,85	180.857,85	180.857,85	180.857,85	180.857,85	196.207,85		196.207,85	196.207,85
15.350	630	1.374	2.096	2.078	0	0	0	0	0	0	0	0	6.178,00	0	6.178,00
CENTRO FLEGREO															
189.700	13.059,75	24.866,45	33.834,33	35.176,96	0,00	0,00	0,00	0,00	0,00	0,00	0,00	0,00	106.937,49	0,00	106.937,49
Rimanenza letto al 95% entro novembre	0,00	0,00	0,00	0,00	0,00	0,00	0,00	0,00	0,00	0,00	0,00	0,00	0,00	74.064,05	0,00
sconto	86,70	181,10	265,78	252,96	0,00	0,00	0,00	0,00	0,00	0,00	0,00	0,00	786,54		786,54
180.215	12.973,05	24.685,35	33.568,55	34.924,00	0,00	0,00	0,00	0,00	0,00	0,00	0,00	0,00	106.150,95	0,00	106.150,95
Tetto 5% Dicembre	167.241,95	142.556,60	108.988,05	74.064,05	74.064,05	74.064,05	74.064,05	74.064,05	74.064,05	74.064,05	74.064,05	83.549,05		83.549,05	83.549,05
9.485	510	1.110	1.604	1.508	0	0	0	0	0	0	0	0	4.732,00	0	4.732,00

art. 44

Dati trasmessi dal DCMT in data 26/05/2011. Totale = "importo netto al lordo dello Sconto" - "Sconto"

		gennaio	febbraio	marzo	aprile	maggio	giugno	luglio	agosto	settembre	ottobre	novembre	dicembre	totale al 30/11/2011	Rimaneza Tetto al 30/11/2011	dicembre	totale al 31/12/2011
CENTRO IPAR																	
Rimaneza tetto al 95% entro novembre	252.200	importo	11.199,04	26.427,31	33.582,48	30.737,76	0,00	0,00	0,00	0,00	0,00	0,00	0,00	101.946,59		0,00	101.946,59
			0,00	0,00	0,00	0,00	0,00	0,00	0,00	0,00	0,00	0,00	0,00	0,00	139.298,90		0,00
			211,75	432,68	522,99	488,07	0,00	0,00	0,00	0,00	0,00	0,00	0,00	1.655,49		0,00	1.655,49
Tetto 5%	239.590	totale	10.987,29	25.994,63	33.059,49	30.249,69	0,00	0,00	0,00	0,00	0,00	0,00	0,00	100.291,10		0,00	100.291,10
		Rimaneza	228.602,71	202.608,08	169.548,59	139.298,90	139.298,90	139.298,90	139.298,90	139.298,90	139.298,90	139.298,90	139.298,90	151.908,90		151.908,90	151.908,90
		tetto															
		prestazioni	419	1.145	1.735	1.675	0	0	0	0	0	0	0	4.974,00		0	4.974,00
Centro SALUS																	
Rimaneza tetto al 95% entro novembre	345.300	importo	0,00	0,00	4.969,65	0,00	0,00	0,00	0,00	0,00	0,00	0,00	0,00	4.969,65		0,00	4.969,65
			0,00	0,00	0,00	0,00	0,00	0,00	0,00	0,00	0,00	0,00	0,00	0,00	323.178,25		0,00
															112,90		0,00
Tetto 5%	328.035	totale	0,00	0,00	4.856,75	0,00	0,00	0,00	0,00	0,00	0,00	0,00	0,00	4.856,75		0,00	4.856,75
		Rimaneza	328.035,00	328.035,00	323.178,25	323.178,25	323.178,25	323.178,25	323.178,25	323.178,25	323.178,25	323.178,25	323.178,25	340.443,25		340.443,25	340.443,25
		tetto															
		prestazioni	0	0	780	0	0	0	0	0	0	0	0	780,00		0	780,00
Centro CRR (LOCALTELLI)																	
Rimaneza tetto al 95% entro novembre	356.600	importo	3.719,20	16.757,92	21.489,05	27.469,55	0,00	0,00	0,00	0,00	0,00	0,00	0,00	69.435,71		0,00	69.435,71
			0,00	0,00	0,00	0,00	0,00	0,00	0,00	0,00	0,00	0,00	0,00	0,00	270.398,42		0,00
															1.064,13		0,00
Tetto 5%	338.770	totale	3.660,80	16.509,42	21.169,93	27.032,44	0,00	0,00	0,00	0,00	0,00	0,00	0,00	68.371,58		0,00	68.371,58
		Rimaneza	335.109,20	318.599,78	297.430,85	270.398,42	270.398,42	270.398,42	270.398,42	270.398,42	270.398,42	270.398,42	270.398,42	288.228,42		288.228,42	288.228,42
		tetto															
		prestazioni	350	1.637	2.275	2.857	0	0	0	0	0	0	0	7.119,00		0	7.119,00

art. 44

Dati trasmessi dal DCMT in data 26/05/2011. Totale = "Importo netto al lordo dello Sconto" - "Sconto"

		gennaio	febbraio	marzo	aprile	maggio	giugno	luglio	agosto	settembre	ottobre	novembre	dicembre	totale al 30/11/2011	Rimanenza Tetto al 30/11/2011	dicembre	totale al 31/12/2011	
Centro FKT Art. 44																		
TEETTO																		
	Importo	3.877,90	12.320,70	22.075,56	23.685,25	0,00	0,00	0,00	0,00	0,00	0,00	0,00	0,00	61.959,42	111.536,84	0,00	61.959,42	
	Rimanenza letto al 95% entro novembre	0,00	0,00	0,00	0,00	0,00	0,00	0,00	0,00	0,00	0,00	0,00	0,00	0,00	111.536,84	0,00	0,00	
	sconto	41,10	196,10	335,08	403,98	0,00	0,00	0,00	0,00	0,00	0,00	0,00	0,00	976,26		0,00	976,26	
	Tetto 5%	172.520	3.836,80	12.124,60	21.740,48	23.281,27	0,00	0,00	0,00	0,00	0,00	0,00	0,00	60.983,16		0,00	60.983,16	
	Dicembre	Rimanenza letto	169.693,20	156.558,60	134.818,12	111.536,84	111.536,84	111.536,84	111.536,84	111.536,84	111.536,84	111.536,84	111.536,84			120.616,84	120.616,84	
	9.080	prestazioni	250	1.320	2.156	2.610	0	0	0	0	0	0	0	6.336,00		0	6.336,00	
CENTRO ATHENA art. 44																		
	Importo	2.299,15	15.855,62	27.451,47	28.851,92	0,00	0,00	0,00	0,00	0,00	0,00	0,00	0,00	74.458,16	289.312,14	0,00	74.458,16	
	Rimanenza letto al 95% entro novembre	0,00	0,00	0,00	0,00	0,00	0,00	0,00	0,00	0,00	0,00	0,00	0,00	0,00	289.312,14	0,00	0,00	
	sconto	50,90	259,94	367,34	382,12	0,00	0,00	0,00	0,00	0,09	0,00	0,00	0,00	1.060,30		0,00	1.060,30	
	Tetto 5%	362.710	2.248,25	15.595,68	27.084,13	28.469,80	0,00	0,00	0,00	0,00	0,00	0,00	0,00	73.397,86		0,00	73.397,86	
	Dicembre	Rimanenza letto	360.461,75	344.866,07	317.781,94	289.312,14	289.312,14	289.312,14	289.312,14	289.312,14	289.312,14	289.312,14	289.312,14			308.402,14	308.402,14	
	19.090	prestazioni	330	1.806	2.412	2.566	0	0	0	0	0	0	0	7.114,00		0	7.114,00	
Centro FISIOCENTER																		
	Importo	253,70	3.094,09	2.976,15	0,00	0,00	0,00	0,00	0,00	0,00	0,00	0,00	0,00	6.323,94	150.783,19	0,00	6.323,94	
	Rimanenza letto al 95% entro novembre	0,00	0,00	0,00	0,00	0,00	0,00	0,00	0,00	0,00	0,00	0,00	0,00	0,00	150.783,19	0,00	0,00	
	sconto	7,20	82,76	77,17	0,00	0,00	0,00	0,00	0,00	0,00	0,00	0,00	0,00	167,13		0,00	167,13	
	Tetto 5%	156.940	246,50	3.011,33	2.898,98	0,00	0,00	0,00	0,00	0,00	0,00	0,00	0,00	6.156,81		0,00	6.156,81	
	Dicembre	Rimanenza letto	156.693,50	153.682,17	150.783,19	150.783,19	150.783,19	150.783,19	150.783,19	150.783,19	150.783,19	150.783,19	150.783,19			159.043,19	159.043,19	
	8.260	prestazioni	40	640	602	0	0	0	0	0	0	0	0	1.282,00		0	1.282,00	

art. 44

Dati trasmessi dal DCMIT in data 26/05/2011. Totale = "importo netto al lordo dello Sconto" - "Sconto"

		gennaio	febbraio	marzo	aprile	maggio	giugno	luglio	agosto	settembre	ottobre	novembre	dicembre	totale al 30/11/2011	Rimane Tetto al 30/11/2011	dicembre	totale al 31/12/2011
CENTRO PIAGET																	
	TETTO																
	38.700	0,00	1.291,00	0,00	1.291,00	0,00	0,00	0,00	0,00	0,00	0,00	0,00	0,00	2.582,00	34.200,00	0,00	2.582,00
		0,00	0,00	0,00	0,00	0,00	0,00	0,00	0,00	0,00	0,00	0,00	0,00	0,00		0,00	0,00
	Rimaneza tetto al 95% entro novembre	0,00	8,50	0,00	8,50	0,00	0,00	0,00	0,00	0,00	0,00	0,00	0,00	17,00		0,00	17,00
	36.765	0,00	1.282,50	0,00	1.282,50	0,00	0,00	0,00	0,00	0,00	0,00	0,00	0,00	2.565,00		0,00	2.565,00
	Tetto 5%																
	Dicembre																
	1.935	0	50	0	50	0	0	0	0	0	0	0	0	100,00		36.135,00	36.135,00
	prestazioni	0	50	0	50	0	0	0	0	0	0	0	0	100,00		0	100,00
CENTRO MINERVA art. 44																	
	765.200	9.091,20	79.517,94	107.098,35	107.878,68	0,00	0,00	0,00	0,00	0,00	0,00	0,00	0,00	303.586,18	445.561,00	0,00	303.586,18
		0,00	0,00	0,00	0,00	0,00	0,00	0,00	0,00	0,00	0,00	0,00	0,00	0,00		0,00	0,00
	Rimaneza tetto al 95% entro novembre	132,07	836,29	1.099,35	1.139,47	0,00	0,00	0,00	0,00	0,00	0,00	0,00	0,00	3.207,18		0,00	3.207,18
	745.940	8.959,13	78.681,65	105.999,00	106.739,21	0,00	0,00	0,00	0,00	0,00	0,00	0,00	0,00	300.379,00	484.821,00	0,00	300.379,00
	Tetto 5%																
	Dicembre																
	39.260	737	4.753	6.364	6.670	0	0	0	0	0	0	0	0	18.524,00		484.821,00	18.524,00
	prestazioni	737	4.753	6.364	6.670	0	0	0	0	0	0	0	0	18.524,00		0	18.524,00
Centro POLIADGNOSTICO e FK1																	
	399.000	3.712,51	29.831,07	70.887,63	67.922,48	0,00	0,00	0,00	0,00	0,00	0,00	0,00	0,00	172.353,68	209.189,01	0,00	172.353,68
		0,00	0,00	0,00	0,00	0,00	0,00	0,00	0,00	0,00	0,00	0,00	0,00	0,00		0,00	0,00
	Rimaneza tetto al 95% entro novembre	68,99	557,24	909,76	956,70	0,00	0,00	0,00	0,00	0,00	0,00	0,00	0,00	2.492,69		0,00	2.492,69
	379.050	3.643,52	29.273,83	69.977,87	66.965,78	0,00	0,00	0,00	0,00	0,00	0,00	0,00	0,00	169.860,99	209.189,01	0,00	169.860,99
	Tetto 5%																
	Dicembre																
	19.950	383	3.016	5.223	5.360	0	0	0	0	0	0	0	0	13.982,00		229.139,01	229.139,01
	prestazioni	383	3.016	5.223	5.360	0	0	0	0	0	0	0	0	13.982,00		0	13.982,00

art. 44

Dati trasmessi dal DCMT in data 26/05/2011. Totale = "Importo netto al lordo dello Sconto" - "Sconto"

		gennaio	febbraio	marzo	aprile	maggio	giugno	luglio	agosto	settembre	ottobre	novembre	dicembre	totale al 30/11/2011	Rimane Tetto al 30/11/2011	dicembre	totale al 31/12/2011
CENTRO STUDI della SCOLIOSI																	
2.072.900	Importo	59.911,02	134.094,09	206.337,27	212.363,61	0,00	0,00	0,00	0,00	0,00	0,00	0,00	0,00	612.705,99	1.362.543,31	0,00	612.705,99
	Sconto	0,00	0,00	0,00	0,00	0,00	0,00	0,00	0,00	0,00	0,00	0,00	0,00	5.994,30	0,00	0,00	5.994,30
	Rimaneza netto al 95% entro novembre	59.911,02	134.094,09	206.337,27	212.363,61	0,00	0,00	0,00	0,00	0,00	0,00	0,00	0,00	606.711,69	1.362.543,31	0,00	606.711,69
1.969.255	Tetto 5% Dicembre	59.394,70	132.810,25	204.322,21	210.184,53	0,00	0,00	0,00	0,00	0,00	0,00	0,00	0,00	606.711,69	1.466.188,31	1.466.188,31	1.466.188,31
103.645	prestazioni	3.066	7.802	12.456	13.355	0	0	0	0	0	0	0	0	36.679,00	0	0	36.679,00
CENTRO DIARAD																	
915.600	Importo	10.271,78	30.293,10	42.913,96	42.264,22	0,00	0,00	0,00	0,00	0,00	0,00	0,00	0,00	125.743,06	746.254,24	0,00	125.743,06
	Sconto	0,00	0,00	0,00	0,00	0,00	0,00	0,00	0,00	0,00	0,00	0,00	0,00	2.177,30	0,00	0,00	2.177,30
	Rimaneza netto al 95% entro novembre	10.271,78	29.835,40	42.141,19	41.517,40	0,00	0,00	0,00	0,00	0,00	0,00	0,00	0,00	123.565,76	746.254,24	0,00	123.565,76
869.820	Tetto 5% Dicembre	859.748,23	829.912,83	787.771,64	746.254,24	746.254,24	746.254,24	746.254,24	746.254,24	746.254,24	746.254,24	746.254,24	746.254,24	792.034,24	792.034,24	792.034,24	792.034,24
45.780	prestazioni	1.212	3.050	5.048	4.856	0	0	0	0	0	0	0	0	14.166,00	0	0	14.166,00
Centro FFKO																	
586.100	Importo	5.312,45	49.980,80	77.987,90	73.521,61	0,00	0,00	0,00	0,00	0,00	0,00	0,00	0,00	206.802,76	352.239,25	0,00	206.802,76
	Sconto	0,00	0,00	0,00	0,00	0,00	0,00	0,00	0,00	0,00	0,00	0,00	0,00	2.247,01	0,00	0,00	2.247,01
	Rimaneza netto al 95% entro novembre	5.312,45	49.980,80	77.987,90	73.521,61	0,00	0,00	0,00	0,00	0,00	0,00	0,00	0,00	204.555,75	352.239,25	0,00	204.555,75
556.795	Tetto 5% Dicembre	5.262,35	49.466,50	77.157,80	72.667,10	0,00	0,00	0,00	0,00	0,00	0,00	0,00	0,00	204.555,75	381.544,25	381.544,25	381.544,25
29.305	prestazioni	310	3.040	5.060	5.253	0	0	0	0	0	0	0	0	13.663,00	0	0	13.663,00

art. 44

Dati trasmessi dal DCMT in data 26/05/2011. Totale = "Importo netto al lordo dello Sconto" - "Sconto"

TETTO	gennaio	febbraio	marzo	aprile	maggio	giugno	luglio	agosto	settembre	ottobre	novembre	dicembre	totale al 31/12/2011
547.600	29.603,33	75.722,72	100.271,23	99.064,96	0,00	0,00	0,00	0,00	0,00	0,00	0,00	0,00	304.662,24
Rimanenza letto al 95% entro novembre	0,00	0,00	0,00	0,00	0,00	0,00	0,00	0,00	0,00	0,00	0,00	0,00	0,00
sconto	203,13	642,36	856,02	814,17	0,00	0,00	0,00	0,00	0,00	0,00	0,00	0,00	2.515,68
totale	29.400,20	75.080,36	99.415,21	98.250,79	0,00	0,00	0,00	0,00	0,00	0,00	0,00	0,00	302.146,56
Rimanenza Tetto 5%	490.819,80	415.739,44	316.324,23	218.073,44	218.073,44	218.073,44	218.073,44	218.073,44	218.073,44	218.073,44	218.073,44	218.073,44	245.453,44
Dicembre												245.453,44	245.453,44
27.380	1.189	3.860	5.393	4.997	0	0	0	0	0	0	0	0	15.439,00
CENTRO DINASTAR													
635.900	22.509,70	34.489,35	52.365,31	54.601,99	0,00	0,00	0,00	0,00	0,00	0,00	0,00	0,00	163.966,35
Rimanenza letto al 95% entro novembre	0,00	0,00	0,00	0,00	0,00	0,00	0,00	0,00	0,00	0,00	0,00	0,00	0,00
sconto	233,20	519,70	850,30	847,22	0,00	0,00	0,00	0,00	0,00	0,00	0,00	0,00	2.450,42
totale	22.276,50	33.969,65	51.515,01	53.754,77	0,00	0,00	0,00	0,00	0,00	0,00	0,00	0,00	161.515,93
Rimanenza Tetto 5%	581.828,50	547.858,85	496.343,84	442.589,07	442.589,07	442.589,07	442.589,07	442.589,07	442.589,07	442.589,07	442.589,07	442.589,07	474.384,07
Dicembre												474.384,07	474.384,07
31.795	1.460	3.310	5.466	5.482	0	0	0	0	0	0	0	0	15.718,00
CENTRO PERSICO PRIMI art. 44													
170.100	1.358,25	6.145,50	11.550,26	10.391,64	0,00	0,00	0,00	0,00	0,00	0,00	0,00	0,00	29.445,65
Rimanenza letto al 95% entro novembre	0,00	0,00	0,00	0,00	0,00	0,00	0,00	0,00	0,00	0,00	0,00	0,00	0,00
sconto	16,40	92,22	181,09	170,81	0,00	0,00	0,00	0,00	0,00	0,00	0,00	0,00	460,52
totale	1.341,85	6.053,28	11.369,17	10.220,83	0,00	0,00	0,00	0,00	0,00	0,00	0,00	0,00	28.985,13
Rimanenza Tetto 5%	160.253,15	154.199,87	142.830,70	132.609,87	132.609,87	132.609,87	132.609,87	132.609,87	132.609,87	132.609,87	132.609,87	132.609,87	141.114,87
Dicembre												141.114,87	141.114,87
8.505	150	734	1.332	1.285	0	0	0	0	0	0	0	0	3.501,00
CENTRO CRS													

Dati trasmessi dal DCMT in data 26/05/2011. Totale = "Importo netto al lordo dello Sconto" - "Sconto"													
art. 44													
TETTO	gennaio	febbraio	marzo	aprile	maggio	giugno	luglio	agosto	settembre	ottobre	novembre	dicembre	totale al 31/12/2011
806.500	186.881,73	108.780,03	109.271,77	135.916,76	0,00	0,00	0,00	0,00	0,00	0,00	0,00	0,00	540.860,28
Rimanenza tetto al 95% entro novembre	0,00	0,00	0,00	0,00	0,00	0,00	0,00	0,00	0,00	0,00	0,00	0,00	0,00
sconto	3.114,30	1.932,71	1.730,58	1.425,30	0,00	0,00	0,00	0,00	0,00	0,00	0,00	0,00	233.517,61
766.175	183.777,43	106.847,32	107.541,19	134.491,46	0,00	0,00	0,00	0,00	0,00	0,00	0,00	0,00	532.657,39
Tetto 5% Dicembre	582.387,57	475.550,25	388.009,07	233.517,61	233.517,61	233.517,61	233.517,61	233.517,61	233.517,61	233.517,61	233.517,61	273.842,61	273.842,61
40.325	14.960	9.043	8.624	7.950	0	0	0	0	0	0	0	0	40.577,00
prestazioni													
Centro IST. FISIOTERAPICO ORTOPEDICO													
37.300	436,05	3.518,90	3.332,55	3.184,49	0,00	0,00	0,00	0,00	0,00	0,00	0,00	0,00	10.471,99
Rimanenza tetto al 95% entro novembre	0,00	0,00	0,00	0,00	0,00	0,00	0,00	0,00	0,00	0,00	0,00	0,00	0,00
sconto	13,10	104,54	100,30	95,57	0,00	0,00	0,00	0,00	0,00	0,00	0,00	0,00	313,51
35.435	422,95	3.414,36	3.232,25	3.088,92	0,00	0,00	0,00	0,00	0,00	0,00	0,00	0,00	10.158,48
Tetto 5% Dicembre	35.012,05	31.597,69	28.365,44	25.276,52	25.276,52	25.276,52	25.276,52	25.276,52	25.276,52	25.276,52	25.276,52	27.141,52	27.141,52
1.865	100	758	660	699	0	0	0	0	0	0	0	0	2.217,00
prestazioni													
Centro MINELLI													
170.100	3.695,85	6.547,67	11.725,48	2.326,04	0,00	0,00	0,00	0,00	0,00	0,00	0,00	0,00	24.295,05
Rimanenza tetto al 95% entro novembre	0,00	0,00	0,00	0,00	0,00	0,00	0,00	0,00	0,00	0,00	0,00	0,00	0,00
sconto	13,20	140,40	273,36	232,33	0,00	0,00	0,00	0,00	0,00	0,00	0,00	0,00	659,29
161.595	3.682,65	6.407,27	11.452,13	2.093,71	0,00	0,00	0,00	0,00	0,00	0,00	0,00	0,00	23.635,76
Tetto 5% Dicembre	157.912,35	151.505,08	140.052,95	137.959,24	137.959,24	137.959,24	137.959,24	137.959,24	137.959,24	137.959,24	137.959,24	146.464,24	146.464,24
8.505	100	1.300	2.082	1.671	0	0	0	0	0	0	0	0	5.153,00
prestazioni													
Centro VALLONE													

art. 44

Dati trasmessi dal DCMT in data 26/05/2011. Totale = "Importo netto al lordo dello Sconto" - "Sconto"

TIPO	gennaio	febbraio	marzo	aprile	maggio	giugno	luglio	agosto	settembre	ottobre	novembre	dicembre	totale al 30/11/2011	Rimanenza Tetto al 30/11/2011	totale al 31/12/2011	
CENTRO FUTURA																
TETTO																
274.700	20.337,89	43.075,69	53.312,03	46.612,32	0,00	0,00	0,00	0,00	0,00	0,00	0,00	0,00	163.337,93		0,00	163.337,93
Rimanenza tetto al 95% entro novembre	0,00	0,00	0,00	0,00	0,00	0,00	0,00	0,00	0,00	0,00	0,00	0,00	0,00	98.861,79	0,00	0,00
sconto	139,00	330,19	420,82	344,71	0,00	0,00	0,00	0,00	0,00	0,00	0,00	0,00	1.234,72		0,00	1.234,72
totale	20.198,89	42.745,50	52.891,21	46.267,61	0,00	0,00	0,00	0,00	0,00	0,00	0,00	0,00	162.103,21		0,00	162.103,21
Rimanenza tetto 5%	240.766,11	198.020,61	145.129,40	98.861,79	98.861,79	98.861,79	98.861,79	98.861,79	98.861,79	98.861,79	98.861,79	112.596,79			112.596,79	112.596,79
Dicembre																
13.735	820	1.877	2.373	1.987	0	0	0	0	0	0	0	0	7.057,00		0	7.057,00
CENTRO PLINIO																
TETTO																
566.900	31.300,97	57.721,00	81.335,39	69.086,55	0,00	0,00	0,00	0,00	0,00	0,00	0,00	0,00	239.443,91		0,00	239.443,91
Rimanenza tetto al 95% entro novembre	0,00	0,00	0,00	0,00	0,00	0,00	0,00	0,00	0,00	0,00	0,00	0,00	0,00	302.404,67	0,00	0,00
sconto	376,29	807,84	1.151,32	958,13	0,00	0,00	0,00	0,00	0,00	0,00	0,00	0,00	3.293,58		0,00	3.293,58
totale	30.924,68	56.913,16	80.184,07	68.128,42	0,00	0,00	0,00	0,00	0,00	0,00	0,00	0,00	236.150,33		0,00	236.150,33
Rimanenza tetto 5%	507.630,32	450.717,16	370.533,09	302.404,67	302.404,67	302.404,67	302.404,67	302.404,67	302.404,67	302.404,67	302.404,67	330.749,67			330.749,67	330.749,67
Dicembre																
28.345	2.319	5.391	7.671	6.611	0	0	0	0	0	0	0	0	21.992,00		0	21.992,00
CENTRO TERAPIA FISICA SILVIA SNC																
TETTO																
141.600	7.588,86	22.280,76	32.107,72	22.082,35	0,00	0,00	0,00	0,00	0,00	0,00	0,00	0,00	84.039,69		0,00	84.039,69
Rimanenza tetto al 95% entro novembre	0,00	0,00	0,00	0,00	0,00	0,00	0,00	0,00	0,00	0,00	0,00	0,00	0,00	52.116,52	0,00	0,00
sconto	145,19	422,36	632,30	436,36	0,00	0,00	0,00	0,00	0,00	0,00	0,00	0,00	1.636,21		0,00	1.636,21
totale	7.423,67	21.858,40	31.475,42	21.645,99	0,00	0,00	0,00	0,00	0,00	0,00	0,00	0,00	82.403,48		0,00	82.403,48
Rimanenza tetto 5%	127.096,33	105.237,93	73.762,51	52.116,52	52.116,52	52.116,52	52.116,52	52.116,52	52.116,52	52.116,52	52.116,52	59.196,52			59.196,52	59.196,52
Dicembre																
7.080	960	3.337	4.768	3.600	0	0	0	0	0	0	0	0	12.665,00		0	12.665,00

art. 44

Dati trasmessi dal DCMT in data 26/05/2011. Totale = "Importo netto al lordo dello Sconto" - "Sconto"

CENTRO	TETTO	Dati mensili												Totale al				
		gennaio	febbraio	marzo	aprile	maggio	giugno	luglio	agosto	settembre	ottobre	novembre	dicembre	30/1/2011	Rimanenza Tetto al 30/1/2011	31/12/2011		
Centro IST. FISIOTERAPICO ORTOPED	806 500	Importo	186.891,73	108.780,03	109.271,77	135.916,76	0,00	0,00	0,00	0,00	0,00	0,00	0,00	0,00	0,00	540.860,28	0,00	540.860,28
		Rimanenza tetto al 95% entro novembre	0,00	0,00	0,00	0,00	0,00	0,00	0,00	0,00	0,00	0,00	0,00	0,00	0,00	0,00	0,00	0,00
		SCONTO	3.114,30	1.932,71	1.730,58	1.425,30	0,00	0,00	0,00	0,00	0,00	0,00	0,00	0,00	0,00	8.202,89	0,00	8.202,89
		Tetto 5%	766.175	106.847,32	107.541,19	134.491,46	0,00	0,00	0,00	0,00	0,00	0,00	0,00	0,00	0,00	532.657,39	0,00	532.657,39
		Dicembre	Rimanenza	582.397,57	475.550,25	368.009,07	233.517,61	233.517,61	233.517,61	233.517,61	233.517,61	233.517,61	233.517,61	233.517,61	233.517,61	273.842,61	0	273.842,61
	40.325	prestazioni	14.960	9.043	8.624	7.950	0	0	0	0	0	0	0	0	40.577,00	0	40.577,00	
Centro MINELLI	37 300	Importo	436,05	3.518,90	3.332,55	3.184,49	0,00	0,00	0,00	0,00	0,00	0,00	0,00	0,00	0,00	10.471,99	0,00	10.471,99
		Rimanenza tetto al 95% entro novembre	0,00	0,00	0,00	0,00	0,00	0,00	0,00	0,00	0,00	0,00	0,00	0,00	0,00	0,00	0,00	0,00
		SCONTO	13,10	104,54	100,30	95,57	0,00	0,00	0,00	0,00	0,00	0,00	0,00	0,00	0,00	313,51	0,00	313,51
		Tetto 5%	35.435	422,95	3.414,36	3.232,25	3.088,92	0,00	0,00	0,00	0,00	0,00	0,00	0,00	0,00	10.158,48	0,00	10.158,48
		Dicembre	Rimanenza	35.012,05	31.597,69	28.365,44	25.276,52	25.276,52	25.276,52	25.276,52	25.276,52	25.276,52	25.276,52	25.276,52	25.276,52	27.141,52	0	27.141,52
	1.865	prestazioni	100	758	660	699	0	0	0	0	0	0	0	0	2.217,00	0	2.217,00	
Centro VALLONE	170 100	Importo	3.695,85	6.547,67	11.725,49	2.326,04	0,00	0,00	0,00	0,00	0,00	0,00	0,00	0,00	0,00	24.295,05	0,00	24.295,05
		Rimanenza tetto al 95% entro novembre	0,00	0,00	0,00	0,00	0,00	0,00	0,00	0,00	0,00	0,00	0,00	0,00	0,00	0,00	0,00	0,00
		SCONTO	13,20	140,40	273,36	232,33	0,00	0,00	0,00	0,00	0,00	0,00	0,00	0,00	0,00	659,29	0,00	659,29
		Tetto 5%	161.595	3.682,65	6.407,27	11.452,13	2.093,71	0,00	0,00	0,00	0,00	0,00	0,00	0,00	0,00	23.635,76	0,00	23.635,76
		Dicembre	Rimanenza	157.912,35	151.505,08	140.052,95	137.959,24	137.959,24	137.959,24	137.959,24	137.959,24	137.959,24	137.959,24	137.959,24	137.959,24	146.464,24	0	146.464,24
	8.505	prestazioni	100	1.300	2.082	1.671	0	0	0	0	0	0	0	0	5.153,00	0	5.153,00	

Totale x Centro FATTURATO ANNO 2011 art. 44 salvo errori ed omissioni

Mese	Dsb	CENTRO	TETTO	fatturato asl na	PRESTAZIC	SCONTO	LIQUIDABILE
Gennai	24	CENTRO AIAS Marechiaro		0,00	0	0,00	0,00
Febbra	24	CENTRO AIAS Marechiaro		187,00	40	5,20	181,80
Marzo	24	CENTRO AIAS Marechiaro		0,00	0	0,00	0,00
Aprile	24	CENTRO AIAS Marechiaro		1.194,30	220	30,30	1.164,00
Maggio	24	CENTRO AIAS Marechiaro		0,00	0	0,00	0,00
Giugno	24	CENTRO AIAS Marechiaro		0,00	0	0,00	0,00
Luglio	24	CENTRO AIAS Marechiaro		0,00	0	0,00	0,00
Agosto	24	CENTRO AIAS Marechiaro		0,00	0	0,00	0,00
Settem	24	CENTRO AIAS Marechiaro		0,00	0	0,00	0,00
Ottobre	24	CENTRO AIAS Marechiaro		0,00	0	0,00	0,00
Novem	24	CENTRO AIAS Marechiaro		0,00	0	0,00	0,00
Dicemb	24	CENTRO AIAS Marechiaro		0,00	0	0,00	0,00
Annual	24	CENTRO AIAS Marechiaro	26.200,00	1.381,30	260	35,50	1.345,80
Gennai	24	CENTRO MANZONI		420,35	60	10,50	409,85
Febbra	24	CENTRO MANZONI		11.969,56	990	166,90	11.802,66
Marzo	24	CENTRO MANZONI		26.900,21	2.027	345,29	26.554,92
Aprile	24	CENTRO MANZONI		35.091,52	2.304	390,24	34.701,28
Maggio	24	CENTRO MANZONI		0,00	0	0,00	0,00
Giugno	24	CENTRO MANZONI		0,00	0	0,00	0,00
Luglio	24	CENTRO MANZONI		0,00	0	0,00	0,00
Agosto	24	CENTRO MANZONI		0,00	0	0,00	0,00
Settem	24	CENTRO MANZONI		0,00	0	0,00	0,00
Ottobre	24	CENTRO MANZONI		0,00	0	0,00	0,00
Novem	24	CENTRO MANZONI		0,00	0	0,00	0,00
Dicemb	24	CENTRO MANZONI		0,00	0	0,00	0,00
Annual	24	CENTRO MANZONI	515.000,00	74.381,64	5.381	912,93	73.468,71
Gennai	24	Centro Fisioterapico Mediterraneo		173,60	30	4,90	168,70
Febbra	24	Centro Fisioterapico Mediterraneo		1.371,27	242	37,82	1.333,45
Marzo	24	Centro Fisioterapico Mediterraneo		2.738,84	510	74,20	2.664,64
Aprile	24	Centro Fisioterapico Mediterraneo		2.703,23	550	74,86	2.628,37
Maggio	24	Centro Fisioterapico Mediterraneo		0,00	0	0,00	0,00
Giugno	24	Centro Fisioterapico Mediterraneo		0,00	0	0,00	0,00
Luglio	24	Centro Fisioterapico Mediterraneo		0,00	0	0,00	0,00
Agosto	24	Centro Fisioterapico Mediterraneo		0,00	0	0,00	0,00
Settem	24	Centro Fisioterapico Mediterraneo		0,00	0	0,00	0,00
Ottobre	24	Centro Fisioterapico Mediterraneo		0,00	0	0,00	0,00
Novem	24	Centro Fisioterapico Mediterraneo		0,00	0	0,00	0,00
Dicemb	24	Centro Fisioterapico Mediterraneo		0,00	0	0,00	0,00
annual	24	Centro Fisioterapico Mediterraneo	170.600,00	6.986,94	1.332	191,78	6.795,16
Gennai	24	CentroSTATIC		15.274,96	8.120	2.273,60	13.001,36
Febbra	24	CentroSTATIC		795,25	1.859	520,52	274,73
Marzo	24	CentroSTATIC		5.215,60	1.470	411,60	4.804,00
Aprile	24	CentroSTATIC		14.474,60	2.338	654,64	13.819,96
Maggio	24	CentroSTATIC		0,00	0	0,00	0,00
Giugno	24	CentroSTATIC		0,00	0	0,00	0,00
Luglio	24	CentroSTATIC		0,00	0	0,00	0,00
Agosto	24	CentroSTATIC		0,00	0	0,00	0,00
Settem	24	CentroSTATIC		0,00	0	0,00	0,00
Ottobre	24	CentroSTATIC		0,00	0	0,00	0,00
Novem	24	CentroSTATIC		0,00	0	0,00	0,00
Dicemb	24	CentroSTATIC		0,00	0	0,00	0,00
annual	24	CentroSTATIC	533.600,00	35.760,41	13.787	3.860,36	31.900,05
Gennai	24	Centro JUVENA		0,00	0	0,00	0,00
Febbra	24	Centro JUVENA		1.308,90	266	38,98	1.269,92
Marzo	24	Centro JUVENA		1.145,50	200	35,70	1.109,80
Aprile	24	Centro JUVENA		0,00	0	0,00	0,00
Maggio	24	Centro JUVENA		0,00	0	0,00	0,00
Giugno	24	Centro JUVENA		0,00	0	0,00	0,00
Luglio	24	Centro JUVENA		0,00	0	0,00	0,00
Agosto	24	Centro JUVENA		0,00	0	0,00	0,00
Settem	24	Centro JUVENA		0,00	0	0,00	0,00
Ottobre	24	Centro JUVENA		0,00	0	0,00	0,00
Novem	24	Centro JUVENA		0,00	0	0,00	0,00
Dicemb	24	Centro JUVENA		0,00	0	0,00	0,00
annual	24	Centro JUVENA	93.400,00	2.454,40	466	74,68	2.379,72
Gennai	25	CENTRO GIFFAS		2.417,30	110	17,90	2.399,40
Febbra	25	CENTRO GIFFAS		1.574,35	210	30,50	1.543,85
Marzo	25	CENTRO GIFFAS		1.407,42	335	41,29	1.366,13
Aprile	25	CENTRO GIFFAS		2.374,55	520	71,40	2.303,15
Maggio	25	CENTRO GIFFAS		0,00	0	0,00	0,00
Giugno	25	CENTRO GIFFAS		0,00	0	0,00	0,00
Luglio	25	CENTRO GIFFAS		0,00	0	0,00	0,00
Agosto	25	CENTRO GIFFAS		0,00	0	0,00	0,00
Settem	25	CENTRO GIFFAS		0,00	0	0,00	0,00
Ottobre	25	CENTRO GIFFAS		0,00	0	0,00	0,00
Novem	25	CENTRO GIFFAS		0,00	0	0,00	0,00
Dicemb	25	CENTRO GIFFAS		0,00	0	0,00	0,00

Totale x Centro FATTURATO ANNO 2011 art. 44 salvo errori ed omissioni

Mese	Dsb	CENTRO	TETTO	fatturato asl na	PRESTAZI	SCONTO	LIQUIDABILE
Annua	25	CENTRO GIFFAS	192.800,00	7.773,62	1.175	161,09	7.612,53
Gennai	25	CENTRO CRN		3.018,28	133	23,51	2.994,77
Febbra	25	CENTRO CRN		17.846,45	1.001	163,41	17.683,04
Marzo	25	CENTRO CRN		28.948,47	2.023	332,01	28.616,46
Aprile	25	CENTRO CRN		36.784,59	2.482	394,38	36.390,21
Maggio	25	CENTRO CRN		0,00	0	0,00	0,00
Giugno	25	CENTRO CRN		0,00	0	0,00	0,00
Luglio	25	CENTRO CRN		0,00	0	0,00	0,00
Agosto	25	CENTRO CRN		0,00	0	0,00	0,00
Settem	25	CENTRO CRN		0,00	0	0,00	0,00
Ottobre	25	CENTRO CRN		0,00	0	0,00	0,00
Novem	25	CENTRO CRN		0,00	0	0,00	0,00
Dicemb	25	CENTRO CRN		0,00	0	0,00	0,00
Annua	25	CENTRO CRN	536.600,00	86.597,79	5.639	913,31	85.684,48
Gennai	25	Centro RIA.FIS		3.046,75	560	89,50	2.957,25
Febbra	25	Centro RIA.FIS		3.161,06	621	88,73	3.072,33
Marzo	25	Centro RIA.FIS		4.115,40	860	122,30	3.993,10
Aprile	25	Centro RIA.FIS		5.791,95	1.130	161,80	5.630,15
Maggio	25	Centro RIA.FIS		0,00	0	0,00	0,00
Giugno	25	Centro RIA.FIS		0,00	0	0,00	0,00
Luglio	25	Centro RIA.FIS		0,00	0	0,00	0,00
Agosto	25	Centro RIA.FIS		0,00	0	0,00	0,00
Settem	25	Centro RIA.FIS		0,00	0	0,00	0,00
Ottobre	25	Centro RIA.FIS		0,00	0	0,00	0,00
Novem	25	Centro RIA.FIS		0,00	0	0,00	0,00
Dicemb	25	Centro RIA.FIS		0,00	0	0,00	0,00
annua	25	Centro RIA.FIS	115.800,00	16.115,16	3.171	462,33	15.652,83
Gennai	25	Centro CLINIC CENTER		938,26	216	27,98	910,28
Febbra	25	Centro CLINIC CENTER		3.826,64	759	115,88	3.710,76
Marzo	25	Centro CLINIC CENTER		1.295,05	250	39,90	1.255,15
Aprile	25	Centro CLINIC CENTER		1.900,69	448	55,88	1.844,81
Maggio	25	Centro CLINIC CENTER		0,00	0	0,00	0,00
Giugno	25	Centro CLINIC CENTER		0,00	0	0,00	0,00
Luglio	25	Centro CLINIC CENTER		0,00	0	0,00	0,00
Agosto	25	Centro CLINIC CENTER		0,00	0	0,00	0,00
Settem	25	Centro CLINIC CENTER		0,00	0	0,00	0,00
Ottobre	25	Centro CLINIC CENTER		0,00	0	0,00	0,00
Novem	25	Centro CLINIC CENTER		0,00	0	0,00	0,00
Dicemb	25	Centro CLINIC CENTER		0,00	0	0,00	0,00
annua	25	Centro CLINIC CENTER	67.800,00	7.960,64	1.673	239,64	7.721,00
Gennai	26	CENTRO THERAPIC CENTER		29.387,48	1.210	201,30	29.186,18
Febbra	26	CENTRO THERAPIC CENTER		75.074,71	3.346	554,20	74.520,51
Marzo	26	CENTRO THERAPIC CENTER		89.667,09	4.820	782,25	88.884,84
Aprile	26	CENTRO THERAPIC CENTER		66.102,60	3.513	572,02	65.530,58
Maggio	26	CENTRO THERAPIC CENTER		0,00	0	0,00	0,00
Giugno	26	CENTRO THERAPIC CENTER		0,00	0	0,00	0,00
Luglio	26	CENTRO THERAPIC CENTER		0,00	0	0,00	0,00
Agosto	26	CENTRO THERAPIC CENTER		0,00	0	0,00	0,00
Settem	26	CENTRO THERAPIC CENTER		0,00	0	0,00	0,00
Ottobre	26	CENTRO THERAPIC CENTER		0,00	0	0,00	0,00
Novem	26	CENTRO THERAPIC CENTER		0,00	0	0,00	0,00
Dicemb	26	CENTRO THERAPIC CENTER		0,00	0	0,00	0,00
Annua	26	CENTRO THERAPIC CENTER	582.700,00	260.231,87	12.889	2.109,77	258.122,10
Gennai	26	Centro C.O.R		14.621,55	630	107,60	14.513,95
Febbra	26	Centro C.O.R		29.314,08	1.374	231,08	29.083,00
Marzo	26	Centro C.O.R		34.098,90	2.096	337,66	33.761,24
Aprile	26	Centro C.O.R		33.762,07	2.078	328,11	33.433,96
Maggio	26	Centro C.O.R		0,00	0	0,00	0,00
Giugno	26	Centro C.O.R		0,00	0	0,00	0,00
Luglio	26	Centro C.O.R		0,00	0	0,00	0,00
Agosto	26	Centro C.O.R		0,00	0	0,00	0,00
Settem	26	Centro C.O.R		0,00	0	0,00	0,00
Ottobre	26	Centro C.O.R		0,00	0	0,00	0,00
Novem	26	Centro C.O.R		0,00	0	0,00	0,00
Dicemb	26	Centro C.O.R		0,00	0	0,00	0,00
annua	26	Centro C.O.R	307.000,00	111.796,60	6.178	1.004,45	110.792,15
Gennai	26	CENTRO FLEGREO		13.059,75	510	86,70	12.973,05
Febbra	26	CENTRO FLEGREO		24.866,45	1.110	181,10	24.685,35
Marzo	26	CENTRO FLEGREO		33.834,33	1.604	265,78	33.568,55
Aprile	26	CENTRO FLEGREO		35.176,96	1.508	252,96	34.924,00
Maggio	26	CENTRO FLEGREO		0,00	0	0,00	0,00
Giugno	26	CENTRO FLEGREO		0,00	0	0,00	0,00
Luglio	26	CENTRO FLEGREO		0,00	0	0,00	0,00
Agosto	26	CENTRO FLEGREO		0,00	0	0,00	0,00
Settem	26	CENTRO FLEGREO		0,00	0	0,00	0,00
Ottobre	26	CENTRO FLEGREO		0,00	0	0,00	0,00
Novem	26	CENTRO FLEGREO		0,00	0	0,00	0,00

Totale x Centro FATTURATO ANNO 2011 art. 44 salvo errori ed omissioni

Mese	Dsb	CENTRO	TETTO	fatturato asl na	PRESTAZI	SCONTO	LIQUIDABILE
Dicemb	26	CENTRO FLEGREO		0,00	0	0,00	0,00
Annua	26	CENTRO FLEGREO	189.700,00	106.937,49	4.732	786,54	106.150,95
Gennai	26	CENTRO IPAR		11.199,04	419	211,75	10.987,29
Febbra	26	CENTRO IPAR		26.427,31	1.145	432,68	25.994,63
Marzo	26	CENTRO IPAR		33.582,48	1.735	522,99	33.059,49
Aprile	26	CENTRO IPAR		30.737,76	1.675	488,07	30.249,69
Maggio	26	CENTRO IPAR		0,00	0	0,00	0,00
Giugno	26	CENTRO IPAR		0,00	0	0,00	0,00
Luglio	26	CENTRO IPAR		0,00	0	0,00	0,00
Agosto	26	CENTRO IPAR		0,00	0	0,00	0,00
Settem	26	CENTRO IPAR		0,00	0	0,00	0,00
Ottobre	26	CENTRO IPAR		0,00	0	0,00	0,00
Novem	26	CENTRO IPAR		0,00	0	0,00	0,00
Dicemb	26	CENTRO IPAR		0,00	0	0,00	0,00
Annua	26	CENTRO IPAR	252.200,00	101.946,59	4.974	1.655,49	100.291,10
Gennai	27	Centro CMP (Ambulatorio Medaglie D'Oro)		0,00	0	0,00	0,00
Febbra	27	Centro CMP (Ambulatorio Medaglie D'Oro)		0,00	0	0,00	0,00
Marzo	27	Centro CMP (Ambulatorio Medaglie D'Oro)		0,00	0	0,00	0,00
Aprile	27	Centro CMP (Ambulatorio Medaglie D'Oro)		0,00	0	0,00	0,00
Maggio	27	Centro CMP (Ambulatorio Medaglie D'Oro)		0,00	0	0,00	0,00
Giugno	27	Centro CMP (Ambulatorio Medaglie D'Oro)		0,00	0	0,00	0,00
Luglio	27	Centro CMP (Ambulatorio Medaglie D'Oro)		0,00	0	0,00	0,00
Agosto	27	Centro CMP (Ambulatorio Medaglie D'Oro)		0,00	0	0,00	0,00
Settem	27	Centro CMP (Ambulatorio Medaglie D'Oro)		0,00	0	0,00	0,00
Ottobre	27	Centro CMP (Ambulatorio Medaglie D'Oro)		0,00	0	0,00	0,00
Novem	27	Centro CMP (Ambulatorio Medaglie D'Oro)		0,00	0	0,00	0,00
Dicemb	27	Centro CMP (Ambulatorio Medaglie D'Oro)		0,00	0	0,00	0,00
annual	27	Centro CMP (Ambulatorio Medaglie D'Oro)		0,00	0	0,00	0,00
Gennai	27	Centro SALUS		0,00	0	0,00	0,00
Febbra	27	Centro SALUS		0,00	0	0,00	0,00
Marzo	27	Centro SALUS		4.969,65	780	112,90	4.856,75
Aprile	27	Centro SALUS		0,00	0	0,00	0,00
Maggio	27	Centro SALUS		0,00	0	0,00	0,00
Giugno	27	Centro SALUS		0,00	0	0,00	0,00
Luglio	27	Centro SALUS		0,00	0	0,00	0,00
Agosto	27	Centro SALUS		0,00	0	0,00	0,00
Settem	27	Centro SALUS		0,00	0	0,00	0,00
Ottobre	27	Centro SALUS		0,00	0	0,00	0,00
Novem	27	Centro SALUS		0,00	0	0,00	0,00
Dicemb	27	Centro SALUS		0,00	0	0,00	0,00
annual	27	Centro SALUS	345.300,00	4.969,65	780	112,90	4.856,75
Gennai	27	Centro RADAN		0,00	0	0,00	0,00
Febbra	27	Centro RADAN		0,00	0	0,00	0,00
Marzo	27	Centro RADAN		0,00	0	0,00	0,00
Aprile	27	Centro RADAN		0,00	0	0,00	0,00
Maggio	27	Centro RADAN		0,00	0	0,00	0,00
Giugno	27	Centro RADAN		0,00	0	0,00	0,00
Luglio	27	Centro RADAN		0,00	0	0,00	0,00
Agosto	27	Centro RADAN		0,00	0	0,00	0,00
Settem	27	Centro RADAN		0,00	0	0,00	0,00
Ottobre	27	Centro RADAN		0,00	0	0,00	0,00
Novem	27	Centro RADAN		0,00	0	0,00	0,00
Dicemb	27	Centro RADAN		0,00	0	0,00	0,00
annual	27	Centro RADAN		0,00	0	0,00	0,00
Gennai	27	Centro CRR (LOCATELLI)		3.719,20	350	58,40	3.660,80
Febbra	27	Centro CRR (LOCATELLI)		16.757,92	1.637	248,50	16.509,42
Marzo	27	Centro CRR (LOCATELLI)		21.489,05	2.275	320,12	21.168,93
Aprile	27	Centro CRR (LOCATELLI)		27.469,55	2.857	437,11	27.032,44
Maggio	27	Centro CRR (LOCATELLI)		0,00	0	0,00	0,00
Giugno	27	Centro CRR (LOCATELLI)		0,00	0	0,00	0,00
Luglio	27	Centro CRR (LOCATELLI)		0,00	0	0,00	0,00
Agosto	27	Centro CRR (LOCATELLI)		0,00	0	0,00	0,00
Settem	27	Centro CRR (LOCATELLI)		0,00	0	0,00	0,00
Ottobre	27	Centro CRR (LOCATELLI)		0,00	0	0,00	0,00
Novem	27	Centro CRR (LOCATELLI)		0,00	0	0,00	0,00
Dicemb	27	Centro CRR (LOCATELLI)		0,00	0	0,00	0,00
annual	27	Centro CRR (LOCATELLI)	356.600,00	69.435,71	7.119	1.064,13	68.371,58
Gennai	27	Centro FKT Art. 44		3.877,90	250	41,10	3.836,80
Febbra	27	Centro FKT Art. 44		12.320,70	1.320	196,10	12.124,60
Marzo	27	Centro FKT Art. 44		22.075,56	2.156	335,08	21.740,48
Aprile	27	Centro FKT Art. 44		23.685,25	2.610	403,98	23.281,27
Maggio	27	Centro FKT Art. 44		0,00	0	0,00	0,00
Giugno	27	Centro FKT Art. 44		0,00	0	0,00	0,00
Luglio	27	Centro FKT Art. 44		0,00	0	0,00	0,00
Agosto	27	Centro FKT Art. 44		0,00	0	0,00	0,00
Settem	27	Centro FKT Art. 44		0,00	0	0,00	0,00
Ottobre	27	Centro FKT Art. 44		0,00	0	0,00	0,00

Totale x Centro FATTURATO ANNO 2011 art. 44 salvo errori ed omissioni

Mese	Dsb	CENTRO	TETTO	fatturato asl na	PRESTAZI	SCONTO	LIQUIDABILE
Novem	27	Centro FKT Art. 44		0,00	0	0,00	0,00
Dicem	27	Centro FKT Art. 44		0,00	0	0,00	0,00
annual	27	Centro FKT Art. 44	181.600,00	61.959,42	6.336	976,26	60.983,16
Gennai	27	Centro ALFA		0,00	0	0,00	0,00
Febbra	27	Centro ALFA		0,00	0	0,00	0,00
Marzo	27	Centro ALFA		0,00	0	0,00	0,00
Aprile	27	Centro ALFA		0,00	0	0,00	0,00
Maggid	27	Centro ALFA		0,00	0	0,00	0,00
Giugno	27	Centro ALFA		0,00	0	0,00	0,00
Luglio	27	Centro ALFA		0,00	0	0,00	0,00
Agosto	27	Centro ALFA		0,00	0	0,00	0,00
Settem	27	Centro ALFA		0,00	0	0,00	0,00
Ottobre	27	Centro ALFA		0,00	0	0,00	0,00
Novem	27	Centro ALFA		0,00	0	0,00	0,00
Dicem	27	Centro ALFA		0,00	0	0,00	0,00
annual	27	Centro ALFA		0,00	0	0,00	0,00
Gennai	27	CENTRO ATHENA art. 44		2.299,15	330	50,90	2.248,25
Febbra	27	CENTRO ATHENA art. 44		15.855,62	1.806	259,94	15.595,68
Marzo	27	CENTRO ATHENA art. 44		27.451,47	2.412	367,34	27.084,13
Aprile	27	CENTRO ATHENA art. 44		28.851,92	2.566	382,12	28.469,80
Maggid	27	CENTRO ATHENA art. 44		0,00	0	0,00	0,00
Giugno	27	CENTRO ATHENA art. 44		0,00	0	0,00	0,00
Luglio	27	CENTRO ATHENA art. 44		0,00	0	0,00	0,00
Agosto	27	CENTRO ATHENA art. 44		0,00	0	0,00	0,00
Settem	27	CENTRO ATHENA art. 44		0,00	0	0,00	0,00
Ottobre	27	CENTRO ATHENA art. 44		0,00	0	0,00	0,00
Novem	27	CENTRO ATHENA art. 44		0,00	0	0,00	0,00
Dicem	27	CENTRO ATHENA art. 44		0,00	0	0,00	0,00
annual	27	CENTRO ATHENA art. 44	381.800,00	74.458,16	7.114	1.060,30	73.397,86
Gennai	28	Centro FISIOCENTER		253,70	40	7,20	246,50
Febbra	28	Centro FISIOCENTER		3.094,09	640	82,76	3.011,33
Marzo	28	Centro FISIOCENTER		2.976,15	602	77,17	2.898,98
Aprile	28	Centro FISIOCENTER		0,00	0	0,00	0,00
Maggid	28	Centro FISIOCENTER		0,00	0	0,00	0,00
Giugno	28	Centro FISIOCENTER		0,00	0	0,00	0,00
Luglio	28	Centro FISIOCENTER		0,00	0	0,00	0,00
Agosto	28	Centro FISIOCENTER		0,00	0	0,00	0,00
Settem	28	Centro FISIOCENTER		0,00	0	0,00	0,00
Ottobre	28	Centro FISIOCENTER		0,00	0	0,00	0,00
Novem	28	Centro FISIOCENTER		0,00	0	0,00	0,00
Dicem	28	Centro FISIOCENTER		0,00	0	0,00	0,00
annual	28	Centro FISIOCENTER	165.200,00	6.323,94	1.282	167,13	6.156,81
Gennai	28	CENTRO PIAGET		0,00	0	0,00	0,00
Febbra	28	CENTRO PIAGET		1.291,00	50	8,50	1.282,50
Marzo	28	CENTRO PIAGET		0,00	0	0,00	0,00
Aprile	28	CENTRO PIAGET		1.291,00	50	8,50	1.282,50
Maggid	28	CENTRO PIAGET		0,00	0	0,00	0,00
Giugno	28	CENTRO PIAGET		0,00	0	0,00	0,00
Luglio	28	CENTRO PIAGET		0,00	0	0,00	0,00
Agosto	28	CENTRO PIAGET		0,00	0	0,00	0,00
Settem	28	CENTRO PIAGET		0,00	0	0,00	0,00
Ottobre	28	CENTRO PIAGET		0,00	0	0,00	0,00
Novem	28	CENTRO PIAGET		0,00	0	0,00	0,00
Dicem	28	CENTRO PIAGET		0,00	0	0,00	0,00
Annua	28	CENTRO PIAGET	38.700,00	2.582,00	100	17,00	2.565,00
Gennai	29	CENTRO MINERVA art. 44		9.091,20	737	132,07	8.959,13
Febbra	29	CENTRO MINERVA art. 44		79.517,94	4.753	836,29	78.681,65
Marzo	29	CENTRO MINERVA art. 44		107.098,35	6.364	1.099,35	105.999,00
Aprile	29	CENTRO MINERVA art. 44		107.878,68	6.670	1.139,47	106.739,21
Maggid	29	CENTRO MINERVA art. 44		0,00	0	0,00	0,00
Giugno	29	CENTRO MINERVA art. 44		0,00	0	0,00	0,00
Luglio	29	CENTRO MINERVA art. 44		0,00	0	0,00	0,00
Agosto	29	CENTRO MINERVA art. 44		0,00	0	0,00	0,00
Settem	29	CENTRO MINERVA art. 44		0,00	0	0,00	0,00
Ottobre	29	CENTRO MINERVA art. 44		0,00	0	0,00	0,00
Novem	29	CENTRO MINERVA art. 44		0,00	0	0,00	0,00
Dicem	29	CENTRO MINERVA art. 44		0,00	0	0,00	0,00
annual	29	CENTRO MINERVA art. 44	785.200,00	303.586,18	18.524	3.207,18	300.379,00
Gennai	29	Centro FKT LINEA CLUB		0,00	0	0,00	0,00
Febbra	29	Centro FKT LINEA CLUB		0,00	0	0,00	0,00
Marzo	29	Centro FKT LINEA CLUB		0,00	0	0,00	0,00
Aprile	29	Centro FKT LINEA CLUB		0,00	0	0,00	0,00
Maggid	29	Centro FKT LINEA CLUB		0,00	0	0,00	0,00
Giugno	29	Centro FKT LINEA CLUB		0,00	0	0,00	0,00
Luglio	29	Centro FKT LINEA CLUB		0,00	0	0,00	0,00
Agosto	29	Centro FKT LINEA CLUB		0,00	0	0,00	0,00
Settem	29	Centro FKT LINEA CLUB		0,00	0	0,00	0,00

Totale x Centro FATTURATO ANNO 2011 art. 44 salvo errori ed omissioni

Mese	Dsb	CENTRO	TETTO	fatturato asl na	PRESTAZI	SCONTO	LIQUIDABILE
Ottobre	29	Centro FKT LINEA CLUB		0,00	0	0,00	0,00
Novem	29	Centro FKT LINEA CLUB		0,00	0	0,00	0,00
Dicemb	29	Centro FKT LINEA CLUB		0,00	0	0,00	0,00
annual	29	Centro FKT LINEA CLUB		0,00	0	0,00	0,00
Gennai	29	Centro POLIDIAGNOSTICO e FKT		3.712,51	383	68,99	3.643,52
Febbra	29	Centro POLIDIAGNOSTICO e FKT		29.831,07	3.016	557,24	29.273,83
Marzo	29	Centro POLIDIAGNOSTICO e FKT		70.887,63	5.223	909,76	69.977,87
Aprile	29	Centro POLIDIAGNOSTICO e FKT		67.922,48	5.360	956,70	66.965,78
Maggio	29	Centro POLIDIAGNOSTICO e FKT		0,00	0	0,00	0,00
Giugno	29	Centro POLIDIAGNOSTICO e FKT		0,00	0	0,00	0,00
Luglio	29	Centro POLIDIAGNOSTICO e FKT		0,00	0	0,00	0,00
Agosto	29	Centro POLIDIAGNOSTICO e FKT		0,00	0	0,00	0,00
Settem	29	Centro POLIDIAGNOSTICO e FKT		0,00	0	0,00	0,00
Ottobre	29	Centro POLIDIAGNOSTICO e FKT		0,00	0	0,00	0,00
Novem	29	Centro POLIDIAGNOSTICO e FKT		0,00	0	0,00	0,00
Dicemb	29	Centro POLIDIAGNOSTICO e FKT		0,00	0	0,00	0,00
annual	29	Centro POLIDIAGNOSTICO e FKT	399.000,00	172.353,68	13.982	2.492,69	169.860,99
Gennai	30	CENTRO STUDI della SCOLIOSI		59.911,02	3.066	516,32	59.394,70
Febbra	30	CENTRO STUDI della SCOLIOSI		134.094,09	7.802	1.283,84	132.810,25
Marzo	30	CENTRO STUDI della SCOLIOSI		206.337,27	12.456	2.015,06	204.322,21
Aprile	30	CENTRO STUDI della SCOLIOSI		212.363,81	13.355	2.179,08	210.184,53
Maggio	30	CENTRO STUDI della SCOLIOSI		0,00	0	0,00	0,00
Giugno	30	CENTRO STUDI della SCOLIOSI		0,00	0	0,00	0,00
Luglio	30	CENTRO STUDI della SCOLIOSI		0,00	0	0,00	0,00
Agosto	30	CENTRO STUDI della SCOLIOSI		0,00	0	0,00	0,00
Settem	30	CENTRO STUDI della SCOLIOSI		0,00	0	0,00	0,00
Ottobre	30	CENTRO STUDI della SCOLIOSI		0,00	0	0,00	0,00
Novem	30	CENTRO STUDI della SCOLIOSI		0,00	0	0,00	0,00
Dicemb	30	CENTRO STUDI della SCOLIOSI		0,00	0	0,00	0,00
Annua	30	CENTRO STUDI della SCOLIOSI	2.072.900,00	612.705,99	36.679	5.994,30	606.711,69
Gennai	30	CENTRO DIARAD		10.271,78	1.212	200,01	10.071,77
Febbra	30	CENTRO DIARAD		30.293,10	3.050	457,70	29.835,40
Marzo	30	CENTRO DIARAD		42.913,96	5.048	772,77	42.141,19
Aprile	30	CENTRO DIARAD		42.264,22	4.856	746,82	41.517,40
Maggio	30	CENTRO DIARAD		0,00	0	0,00	0,00
Giugno	30	CENTRO DIARAD		0,00	0	0,00	0,00
Luglio	30	CENTRO DIARAD		0,00	0	0,00	0,00
Agosto	30	CENTRO DIARAD		0,00	0	0,00	0,00
Settem	30	CENTRO DIARAD		0,00	0	0,00	0,00
Ottobre	30	CENTRO DIARAD		0,00	0	0,00	0,00
Novem	30	CENTRO DIARAD		0,00	0	0,00	0,00
Dicemb	30	CENTRO DIARAD		0,00	0	0,00	0,00
Annua	30	CENTRO DIARAD	915.600,00	125.743,06	14.166	2.177,30	123.565,76
Gennai	31	Centro C.F.O.		0,00	0	0,00	0,00
Febbra	31	Centro C.F.O.		0,00	0	0,00	0,00
Marzo	31	Centro C.F.O.		0,00	0	0,00	0,00
Aprile	31	Centro C.F.O.		0,00	0	0,00	0,00
Maggio	31	Centro C.F.O.		0,00	0	0,00	0,00
Giugno	31	Centro C.F.O.		0,00	0	0,00	0,00
Luglio	31	Centro C.F.O.		0,00	0	0,00	0,00
Agosto	31	Centro C.F.O.		0,00	0	0,00	0,00
Settem	31	Centro C.F.O.		0,00	0	0,00	0,00
Ottobre	31	Centro C.F.O.		0,00	0	0,00	0,00
Novem	31	Centro C.F.O.		0,00	0	0,00	0,00
Dicemb	31	Centro C.F.O.		0,00	0	0,00	0,00
annual	31	Centro C.F.O.		0,00	0	0,00	0,00
Gennai	31	Centro IFKO		5.312,45	310	50,10	5.262,35
Febbra	31	Centro IFKO		49.980,80	3.040	512,30	49.468,50
Marzo	31	Centro IFKO		77.987,90	5.060	830,10	77.157,80
Aprile	31	Centro IFKO		73.521,61	5.253	854,51	72.667,10
Maggio	31	Centro IFKO		0,00	0	0,00	0,00
Giugno	31	Centro IFKO		0,00	0	0,00	0,00
Luglio	31	Centro IFKO		0,00	0	0,00	0,00
Agosto	31	Centro IFKO		0,00	0	0,00	0,00
Settem	31	Centro IFKO		0,00	0	0,00	0,00
Ottobre	31	Centro IFKO		0,00	0	0,00	0,00
Novem	31	Centro IFKO		0,00	0	0,00	0,00
Dicemb	31	Centro IFKO		0,00	0	0,00	0,00
annual	31	Centro IFKO	586.100,00	206.802,76	13.663	2.247,01	204.555,75
Gennai	31	Centro FISIO-THERAPIC-CENTER		0,00	0	0,00	0,00
Febbra	31	Centro FISIO-THERAPIC-CENTER		0,00	0	0,00	0,00
Marzo	31	Centro FISIO-THERAPIC-CENTER		0,00	0	0,00	0,00
Aprile	31	Centro FISIO-THERAPIC-CENTER		0,00	0	0,00	0,00
Maggio	31	Centro FISIO-THERAPIC-CENTER		0,00	0	0,00	0,00
Giugno	31	Centro FISIO-THERAPIC-CENTER		0,00	0	0,00	0,00
Luglio	31	Centro FISIO-THERAPIC-CENTER		0,00	0	0,00	0,00
Agosto	31	Centro FISIO-THERAPIC-CENTER		0,00	0	0,00	0,00

Totale x Centro FATTURATO ANNO 2011 art. 44 salvo errori ed omissioni

Mese	Dsb	CENTRO	TETTO	fatturato asi na	PRESTAZI	SCONTO	LIQUIDABILE
Settem	31	Centro FISIO-THERAPIC-CENTER		0,00	0	0,00	0,00
Ottobre	31	Centro FISIO-THERAPIC-CENTER		0,00	0	0,00	0,00
Novem	31	Centro FISIO-THERAPIC-CENTER		0,00	0	0,00	0,00
Dicemb	31	Centro FISIO-THERAPIC-CENTER		0,00	0	0,00	0,00
annual	31	Centro FISIO-THERAPIC-CENTER		0,00	0	0,00	0,00
Gennai	31	Centro SVEVIA COOP.		0,00	0	0,00	
Febbra	31	Centro SVEVIA COOP.		0,00	0	0,00	
Marzo	31	Centro SVEVIA COOP.		0,00	0	0,00	
Aprile	31	Centro SVEVIA COOP.		0,00	0	0,00	
Maggio	31	Centro SVEVIA COOP.		0,00	0	0,00	
Giugno	31	Centro SVEVIA COOP.		0,00	0	0,00	
Luglio	31	Centro SVEVIA COOP.		0,00	0	0,00	
Agosto	31	Centro SVEVIA COOP.		0,00	0	0,00	
Settem	31	Centro SVEVIA COOP.		0,00	0	0,00	
Ottobre	31	Centro SVEVIA COOP.		0,00	0	0,00	
Novem	31	Centro SVEVIA COOP.		0,00	0	0,00	
Dicemb	31	Centro SVEVIA COOP.		0,00	0	0,00	
annual	31	Centro SVEVIA COOP.		0,00	0	0,00	0,00
Gennai	31	CLINICA MEDITERRANEA SPA		0,00	0	0,00	0,00
Febbra	31	CLINICA MEDITERRANEA SPA		3.217,86	622	94,76	3.123,10
Marzo	31	CLINICA MEDITERRANEA SPA		4.309,83	821	116,71	4.193,12
Aprile	31	CLINICA MEDITERRANEA SPA		6.196,63	1.173	167,47	6.029,16
Maggio	31	CLINICA MEDITERRANEA SPA		0,00	0	0,00	0,00
Giugno	31	CLINICA MEDITERRANEA SPA		0,00	0	0,00	0,00
Luglio	31	CLINICA MEDITERRANEA SPA		0,00	0	0,00	0,00
Agosto	31	CLINICA MEDITERRANEA SPA		0,00	0	0,00	0,00
Settem	31	CLINICA MEDITERRANEA SPA		0,00	0	0,00	0,00
Ottobre	31	CLINICA MEDITERRANEA SPA		0,00	0	0,00	0,00
Novem	31	CLINICA MEDITERRANEA SPA		0,00	0	0,00	0,00
Dicemb	31	CLINICA MEDITERRANEA SPA		0,00	0	0,00	0,00
annual	31	CLINICA MEDITERRANEA SPA	47.200,00	13.724,32	2.616	378,94	13.345,38
Gennai	31	Centro DIAGNOSTICO GUIDI		0,00	0	0,00	
Febbra	31	Centro DIAGNOSTICO GUIDI		0,00	0	0,00	
Marzo	31	Centro DIAGNOSTICO GUIDI		0,00	0	0,00	
Aprile	31	Centro DIAGNOSTICO GUIDI		0,00	0	0,00	
Maggio	31	Centro DIAGNOSTICO GUIDI		0,00	0	0,00	
Giugno	31	Centro DIAGNOSTICO GUIDI		0,00	0	0,00	
Luglio	31	Centro DIAGNOSTICO GUIDI		0,00	0	0,00	
Agosto	31	Centro DIAGNOSTICO GUIDI		0,00	0	0,00	
Settem	31	Centro DIAGNOSTICO GUIDI		0,00	0	0,00	
Ottobre	31	Centro DIAGNOSTICO GUIDI		0,00	0	0,00	
Novem	31	Centro DIAGNOSTICO GUIDI		0,00	0	0,00	
Dicemb	31	Centro DIAGNOSTICO GUIDI		0,00	0	0,00	
annual	31	Centro DIAGNOSTICO GUIDI		0,00	0	0,00	0,00
Gennai	32	CENTRO ESTER		7.237,40	290	49,90	7.187,50
Febbra	32	CENTRO ESTER		23.366,58	1.573	261,19	23.105,39
Marzo	32	CENTRO ESTER		83.087,73	4.258	708,99	82.378,74
Aprile	32	CENTRO ESTER		90.967,82	5.460	899,90	90.067,92
Maggio	32	CENTRO ESTER		0,00	0	0,00	0,00
Giugno	32	CENTRO ESTER		0,00	0	0,00	0,00
Luglio	32	CENTRO ESTER		0,00	0	0,00	0,00
Agosto	32	CENTRO ESTER		0,00	0	0,00	0,00
Settem	32	CENTRO ESTER		0,00	0	0,00	0,00
Ottobre	32	CENTRO ESTER		0,00	0	0,00	0,00
Novem	32	CENTRO ESTER		0,00	0	0,00	0,00
Dicemb	32	CENTRO ESTER		0,00	0	0,00	0,00
annual	32	CENTRO ESTER	286.900,00	204.659,54	11.581	1.919,98	202.739,56
Gennai	32	Centro RADAR		65.031,59	6.261	1.300,22	63.731,37
Febbra	32	Centro RADAR		222.572,49	15.824	3.176,48	219.396,01
Marzo	32	Centro RADAR		191.006,76	12.553	2.200,18	188.806,58
Aprile	32	Centro RADAR		175.170,18	12.673	2.205,60	172.964,58
Maggio	32	Centro RADAR		0,00	0	0,00	0,00
Giugno	32	Centro RADAR		0,00	0	0,00	0,00
Luglio	32	Centro RADAR		0,00	0	0,00	0,00
Agosto	32	Centro RADAR		0,00	0	0,00	0,00
Settem	32	Centro RADAR		0,00	0	0,00	0,00
Ottobre	32	Centro RADAR		0,00	0	0,00	0,00
Novem	32	Centro RADAR		0,00	0	0,00	0,00
Dicemb	32	Centro RADAR		0,00	0	0,00	0,00
annual	32	Centro RADAR	701.400,00	653.781,03	47.311	8.882,48	644.898,55
Gennai	33	CENTRO DINASTAR		29.603,33	1.189	203,13	29.400,20
Febbra	33	CENTRO DINASTAR		75.722,72	3.860	642,36	75.080,36
Marzo	33	CENTRO DINASTAR		100.271,23	5.393	856,02	99.415,21
Aprile	33	CENTRO DINASTAR		99.064,96	4.997	814,17	98.250,79
Maggio	33	CENTRO DINASTAR		0,00	0	0,00	0,00
Giugno	33	CENTRO DINASTAR		0,00	0	0,00	0,00
Luglio	33	CENTRO DINASTAR		0,00	0	0,00	0,00

Totale x Centro FATTURATO ANNO 2011 art. 44 salvo errori ed omissioni

Mese	Dsb	CENTRO	TETTO	fatturato asl na	PRESTAZI	SCONTO	LIQUIDABILE
Agosto	33	CENTRO DINASTAR		0,00	0	0,00	0,00
Settem	33	CENTRO DINASTAR		0,00	0	0,00	0,00
Ottobre	33	CENTRO DINASTAR		0,00	0	0,00	0,00
Novem	33	CENTRO DINASTAR		0,00	0	0,00	0,00
Dicemb	33	CENTRO DINASTAR		0,00	0	0,00	0,00
Annua	33	CENTRO DINASTAR	547.600,00	304.662,24	15.439	2.515,68	302.146,56
Gennai	33	CENTRO PERSICO PRIMI art. 44		22.509,70	1.460	233,20	22.276,50
Febbra	33	CENTRO PERSICO PRIMI art. 44		34.489,35	3.310	519,70	33.969,65
Marzo	33	CENTRO PERSICO PRIMI art. 44		52.365,31	5.466	850,30	51.515,01
Aprile	33	CENTRO PERSICO PRIMI art. 44		54.601,99	5.482	847,22	53.754,77
Maggio	33	CENTRO PERSICO PRIMI art. 44		0,00	0	0,00	0,00
Giugno	33	CENTRO PERSICO PRIMI art. 44		0,00	0	0,00	0,00
Luglio	33	CENTRO PERSICO PRIMI art. 44		0,00	0	0,00	0,00
Agosto	33	CENTRO PERSICO PRIMI art. 44		0,00	0	0,00	0,00
Settem	33	CENTRO PERSICO PRIMI art. 44		0,00	0	0,00	0,00
Ottobre	33	CENTRO PERSICO PRIMI art. 44		0,00	0	0,00	0,00
Novem	33	CENTRO PERSICO PRIMI art. 44		0,00	0	0,00	0,00
Dicemb	33	CENTRO PERSICO PRIMI art. 44		0,00	0	0,00	0,00
annual	33	CENTRO PERSICO PRIMI art. 44	635.900,00	163.966,35	15.718	2.450,42	161.515,93
Gennai	33	CENTRO CRS		1.358,25	150	16,40	1.341,85
Febbra	33	CENTRO CRS		6.145,50	734	92,22	6.053,28
Marzo	33	CENTRO CRS		11.550,26	1.332	181,09	11.369,17
Aprile	33	CENTRO CRS		10.391,64	1.285	170,81	10.220,83
Maggio	33	CENTRO CRS		0,00	0	0,00	0,00
Giugno	33	CENTRO CRS		0,00	0	0,00	0,00
Luglio	33	CENTRO CRS		0,00	0	0,00	0,00
Agosto	33	CENTRO CRS		0,00	0	0,00	0,00
Settem	33	CENTRO CRS		0,00	0	0,00	0,00
Ottobre	33	CENTRO CRS		0,00	0	0,00	0,00
Novem	33	CENTRO CRS		0,00	0	0,00	0,00
Dicemb	33	CENTRO CRS		0,00	0	0,00	0,00
Annua	33	CENTRO CRS	170.100,00	29.445,65	3.501	460,52	28.985,13
Gennai	33	Centro IST. FISIOTERAPICO ORTOPEDICO		186.891,73	14.960	3.114,30	183.777,43
Febbra	33	Centro IST. FISIOTERAPICO ORTOPEDICO		108.780,03	9.043	1.932,71	106.847,32
Marzo	33	Centro IST. FISIOTERAPICO ORTOPEDICO		109.271,77	8.624	1.730,58	107.541,19
Aprile	33	Centro IST. FISIOTERAPICO ORTOPEDICO		135.916,76	7.950	1.425,30	134.491,46
Maggio	33	Centro IST. FISIOTERAPICO ORTOPEDICO		0,00	0	0,00	0,00
Giugno	33	Centro IST. FISIOTERAPICO ORTOPEDICO		0,00	0	0,00	0,00
Luglio	33	Centro IST. FISIOTERAPICO ORTOPEDICO		0,00	0	0,00	0,00
Agosto	33	Centro IST. FISIOTERAPICO ORTOPEDICO		0,00	0	0,00	0,00
Settem	33	Centro IST. FISIOTERAPICO ORTOPEDICO		0,00	0	0,00	0,00
Ottobre	33	Centro IST. FISIOTERAPICO ORTOPEDICO		0,00	0	0,00	0,00
Novem	33	Centro IST. FISIOTERAPICO ORTOPEDICO		0,00	0	0,00	0,00
Dicemb	33	Centro IST. FISIOTERAPICO ORTOPEDICO		0,00	0	0,00	0,00
annual	33	Centro IST. FISIOTERAPICO ORTOPEDICO	806.500,00	540.860,28	40.577	8.202,89	532.657,39
Gennai	33	Centro FISIOTERAPICO		0,00	0	0,00	0,00
Febbra	33	Centro FISIOTERAPICO		0,00	0	0,00	0,00
Marzo	33	Centro FISIOTERAPICO		0,00	0	0,00	0,00
Aprile	33	Centro FISIOTERAPICO		0,00	0	0,00	0,00
Maggio	33	Centro FISIOTERAPICO		0,00	0	0,00	0,00
Giugno	33	Centro FISIOTERAPICO		0,00	0	0,00	0,00
Luglio	33	Centro FISIOTERAPICO		0,00	0	0,00	0,00
Agosto	33	Centro FISIOTERAPICO		0,00	0	0,00	0,00
Settem	33	Centro FISIOTERAPICO		0,00	0	0,00	0,00
Ottobre	33	Centro FISIOTERAPICO		0,00	0	0,00	0,00
Novem	33	Centro FISIOTERAPICO		0,00	0	0,00	0,00
Dicemb	33	Centro FISIOTERAPICO		0,00	0	0,00	0,00
annual	33	Centro FISIOTERAPICO		0,00	0	0,00	0,00
Gennai	33	Centro CMT		0,00	0	0,00	0,00
Febbra	33	Centro CMT		0,00	0	0,00	0,00
Marzo	33	Centro CMT		0,00	0	0,00	0,00
Aprile	33	Centro CMT		0,00	0	0,00	0,00
Maggio	33	Centro CMT		0,00	0	0,00	0,00
Giugno	33	Centro CMT		0,00	0	0,00	0,00
Luglio	33	Centro CMT		0,00	0	0,00	0,00
Agosto	33	Centro CMT		0,00	0	0,00	0,00
Settem	33	Centro CMT		0,00	0	0,00	0,00
Ottobre	33	Centro CMT		0,00	0	0,00	0,00
Novem	33	Centro CMT		0,00	0	0,00	0,00
Dicemb	33	Centro CMT		0,00	0	0,00	0,00
Annua	33	Centro CMT		0,00	0	0,00	0,00
Gennai	33	Centro MINELLI		436,05	100	13,10	422,95
Febbra	33	Centro MINELLI		3.518,90	758	104,54	3.414,36
Marzo	33	Centro MINELLI		3.332,55	660	100,30	3.232,25
Aprile	33	Centro MINELLI		3.184,49	699	95,57	3.088,92
Maggio	33	Centro MINELLI		0,00	0	0,00	0,00
Giugno	33	Centro MINELLI		0,00	0	0,00	0,00

Totale x Centro FATTURATO ANNO 2011 art. 44 salvo errori ed omissioni

Mese	Dsb	CENTRO	TETTO	fatturato asi na	PRESTAZI	SCONTO	LIQUIDABILE
Luglio	33	Centro MINELLI		0,00	0	0,00	0,00
Agosto	33	Centro MINELLI		0,00	0	0,00	0,00
Settem	33	Centro MINELLI		0,00	0	0,00	0,00
Ottobre	33	Centro MINELLI		0,00	0	0,00	0,00
Novem	33	Centro MINELLI		0,00	0	0,00	0,00
Dicem	33	Centro MINELLI		0,00	0	0,00	0,00
annual	33	Centro MINELLI	37.300,00	10.471,99	2.217	313,51	10.158,48
Genna	33	Centro VALLONE		3.695,85	100	13,20	3.682,65
Febbra	33	Centro VALLONE		6.547,67	1.300	140,40	6.407,27
Marzo	33	Centro VALLONE		11.725,49	2.082	273,36	11.452,13
Aprile	33	Centro VALLONE		2.326,04	1.671	232,33	1.957,95
Maggio	33	Centro VALLONE		0,00	0	0,00	0,00
Giugno	33	Centro VALLONE		0,00	0	0,00	0,00
Luglio	33	Centro VALLONE		0,00	0	0,00	0,00
Agosto	33	Centro VALLONE		0,00	0	0,00	0,00
Settem	33	Centro VALLONE		0,00	0	0,00	0,00
Ottobre	33	Centro VALLONE		0,00	0	0,00	0,00
Novem	33	Centro VALLONE		0,00	0	0,00	0,00
Dicem	33	Centro VALLONE		0,00	0	0,00	0,00
annual	33	Centro VALLONE	170.100,00	24.295,05	5.153	659,29	23.500,00
Genna	33	CENTRO FUTURA		20.337,89	820	139,00	20.198,89
Febbra	33	CENTRO FUTURA		43.075,69	1.877	330,19	42.745,50
Marzo	33	CENTRO FUTURA		53.312,03	2.373	420,82	52.891,21
Aprile	33	CENTRO FUTURA		46.612,32	1.987	344,71	46.267,61
Maggio	33	CENTRO FUTURA		0,00	0	0,00	0,00
Giugno	33	CENTRO FUTURA		0,00	0	0,00	0,00
Luglio	33	CENTRO FUTURA		0,00	0	0,00	0,00
Agosto	33	CENTRO FUTURA		0,00	0	0,00	0,00
Settem	33	CENTRO FUTURA		0,00	0	0,00	0,00
Ottobre	33	CENTRO FUTURA		0,00	0	0,00	0,00
Novem	33	CENTRO FUTURA		0,00	0	0,00	0,00
Dicem	33	CENTRO FUTURA		0,00	0	0,00	0,00
Annual	33	CENTRO FUTURA	274.700,00	163.337,93	7.057	1.234,72	162.103,21
Genna	34	CENTRO PLINIO		31.300,97	2.319	376,29	30.924,68
Febbra	34	CENTRO PLINIO		57.721,00	5.391	807,84	56.913,16
Marzo	34	CENTRO PLINIO		81.335,39	7.671	1.151,32	80.184,07
Aprile	34	CENTRO PLINIO		69.086,55	6.611	958,13	68.128,42
Maggio	34	CENTRO PLINIO		0,00	0	0,00	0,00
Giugno	34	CENTRO PLINIO		0,00	0	0,00	0,00
Luglio	34	CENTRO PLINIO		0,00	0	0,00	0,00
Agosto	34	CENTRO PLINIO		0,00	0	0,00	0,00
Settem	34	CENTRO PLINIO		0,00	0	0,00	0,00
Ottobre	34	CENTRO PLINIO		0,00	0	0,00	0,00
Novem	34	CENTRO PLINIO		0,00	0	0,00	0,00
Dicem	34	CENTRO PLINIO		0,00	0	0,00	0,00
annual	34	CENTRO PLINIO	566.900,00	239.443,91	21.992	3.293,58	236.150,33
Genna	34	CENTRO TERAPIA FISICA SILVIA SNC		7.568,86	960	145,19	7.423,67
Febbra	34	CENTRO TERAPIA FISICA SILVIA SNC		22.280,76	3.337	422,36	21.858,40
Marzo	34	CENTRO TERAPIA FISICA SILVIA SNC		32.107,72	4.768	632,30	31.475,42
Aprile	34	CENTRO TERAPIA FISICA SILVIA SNC		22.082,35	3.600	436,36	21.645,99
Maggio	34	CENTRO TERAPIA FISICA SILVIA SNC		0,00	0	0,00	0,00
Giugno	34	CENTRO TERAPIA FISICA SILVIA SNC		0,00	0	0,00	0,00
Luglio	34	CENTRO TERAPIA FISICA SILVIA SNC		0,00	0	0,00	0,00
Agosto	34	CENTRO TERAPIA FISICA SILVIA SNC		0,00	0	0,00	0,00
Settem	34	CENTRO TERAPIA FISICA SILVIA SNC		0,00	0	0,00	0,00
Ottobre	34	CENTRO TERAPIA FISICA SILVIA SNC		0,00	0	0,00	0,00
Novem	34	CENTRO TERAPIA FISICA SILVIA SNC		0,00	0	0,00	0,00
Dicem	34	CENTRO TERAPIA FISICA SILVIA SNC		0,00	0	0,00	0,00
annual	34	CENTRO TERAPIA FISICA SILVIA SNC	82.403,48	84.039,69	12.665	1.636,21	82.403,48
annuale		TOTALI	14.138.403,48	4.893.932,97	367.229	63.872	4.829.925

SUPERAMENTO TETTO

art. 26

Contabilizzato FileH

SOMMA TETTO AMB e DOM		TETTO SEMIRES E RES.	Contabilizzato FileH															
		Contab. AMB asi	gennaio	febbraio	marzo	aprile	maggio	giugno	luglio	agosto	settembre	ottobre	novembre	dicembre	totale ai			
1.943.000	0	Contab. AMB asi	129.979,88	142.803,56	169.378,86	142.046,04	0,00	0,00	0,00	0,00	0,00	0,00	0,00	0,00	647.833,38	Rimanenza Tetto al 30/11/2011 (95% Tetto annuale)	0,00	
		na1	15.290,40	15.749,42	17.916,46	14.668,76	0,00	0,00	0,00	0,00	0,00	0,00	0,00	0,00	0,00	1.198.016,62	0,00	
		Contab. AMB altre (attiva)	145.270,28	158.552,98	187.295,32	156.714,80	0,00	0,00	0,00	0,00	0,00	0,00	0,00	0,00	0,00	0,00	0,00	0,00
		Rimanenza tetto Amb	1.700.579,72	1.542.026,74	1.354.731,42	1.198.016,62	1.198.016,62	1.198.016,62	1.198.016,62	1.198.016,62	1.198.016,62	1.198.016,62	1.198.016,62	1.198.016,62	1.198.016,62	1.198.016,62	0,00	1.198.016,62
Rimanenza tetto al 95% entro novembre	1.845.850																	
Rimanenza tetto al 5% entro novembre	97.150																	
		Contab. SEM asi	0,00	0,00	0,00	0,00	0,00	0,00	0,00	0,00	0,00	0,00	0,00	0,00	0,00	0,00	0,00	
		na1	0,00	0,00	0,00	0,00	0,00	0,00	0,00	0,00	0,00	0,00	0,00	0,00	0,00	0,00	0,00	
		Contab. SEM altre (attiva)	0,00	0,00	0,00	0,00	0,00	0,00	0,00	0,00	0,00	0,00	0,00	0,00	0,00	0,00	0,00	
		totale	0,00	0,00	0,00	0,00	0,00	0,00	0,00	0,00	0,00	0,00	0,00	0,00	0,00	0,00	0,00	
		Rimanenza tetto Sem	0,00	0,00	0,00	0,00	0,00	0,00	0,00	0,00	0,00	0,00	0,00	0,00	0,00	0,00	0,00	
		Contab. AMB asi na1	3102	3390	4017	3378	0	0	0	0	0	0	0	0	0	0	0	
		Contab. AMB asi na1 AMB/altre (attiva)	376	385	433	354	0	0	0	0	0	0	0	0	0	0	0	
		totale AMB	3.478	3.775	4.450	3.732	0	0	0	0	0	0	0	0	0	0	0	
		Contab. SEM asi na1	0	0	0	0	0	0	0	0	0	0	0	0	0	0	0	
		Contab. SEM ai na1	0	0	0	0	0	0	0	0	0	0	0	0	0	0	0	
		Contab. SEM altre (attiva)	0	0	0	0	0	0	0	0	0	0	0	0	0	0	0	
		totale SEM	0	0	0	0	0	0	0	0	0	0	0	0	0	0	0	
		Fatturato AMB asi na1	129.979,88	142.803,56	169.378,86	142.046,04	0,00	0,00	0,00	0,00	0,00	0,00	0,00	0,00	647.833,38		584.208,34	
		Fattur. AMB altre (attiva)	15.290,40	15.749,42	17.916,46	14.668,76	0,00	0,00	0,00	0,00	0,00	0,00	0,00	0,00	0,00		63.625,04	
		totale AMB	145.270,28	158.552,98	187.295,32	156.714,80	0,00	0,00	0,00	0,00	0,00	0,00	0,00	0,00	0,00		647.833,38	
		Fatturato SEM asi na1	0,00	0,00	0,00	0,00	0,00	0,00	0,00	0,00	0,00	0,00	0,00	0,00	0,00		0,00	
		Fattur. SEM altre (attiva)	0,00	0,00	0,00	0,00	0,00	0,00	0,00	0,00	0,00	0,00	0,00	0,00	0,00		0,00	
		totale SEM	0,00	0,00	0,00	0,00	0,00	0,00	0,00	0,00	0,00	0,00	0,00	0,00	0,00		0,00	
		Contab. AMB asi na1	3.102	3.390	4.017	3.378	0	0	0	0	0	0	0	0	0		13.887,00	
		Fatturato AMB AMB/altre (attiva)	376	385	433	354	0	0	0	0	0	0	0	0	0		1.548,00	
		Contab. AMB altre (attiva) totale	3478	3775	4450	3732	0	0	0	0	0	0	0	0	0		15435	
		Fatturato SEM asi na1	0	0	0	0	0	0	0	0	0	0	0	0	0		0,00	
		Fattur. SEM altre (attiva) totale SEM	0	0	0	0	0	0	0	0	0	0	0	0	0		0,00	

art. 26

Contabilizzato FieH

SOMMA TETTO AMB e DOM	TETTO SEMIRESE RCS	Contabilizzato FieH												Rimborzo Tetto al 30/11/2011 (95%) Tetto annuale	dicembre	totale al 31/12/2011				
		gennaio	febbraio	marzo	aprile	maggio	giugno	luglio	agosto	settembre	ottobre	novembre	totale al 30/11/2011							
702.000	0	Contab AMB asi	43.854,46	53.294,76	61.752,59	55.386,45	0,00	0,00	0,00	0,00	0,00	0,00	0,00	0,00	0,00	235.241,70	431.658,30	0,00	0,00	
		na1	4.436,28	5.230,92	6.130,32	5.155,92	0,00	0,00	0,00	0,00	0,00	0,00	0,00	0,00	0,00	0,00	0,00	0,00	0,00	0,00
		altre (attiva)	48.290,74	58.525,68	67.882,91	60.542,37	0,00	0,00	0,00	0,00	0,00	0,00	0,00	0,00	0,00	0,00	0,00	0,00	0,00	0,00
		Rimborzo tetto	618.609,26	580.083,56	492.200,67	431.658,30	431.658,30	431.658,30	431.658,30	431.658,30	431.658,30	431.658,30	431.658,30	431.658,30	431.658,30	431.658,30	431.658,30	431.658,30	431.658,30	0,00
		Contab SEM asi	0,00	0,00	0,00	0,00	0,00	0,00	0,00	0,00	0,00	0,00	0,00	0,00	0,00	0,00	0,00	0,00	0,00	0,00
		na1	0,00	0,00	0,00	0,00	0,00	0,00	0,00	0,00	0,00	0,00	0,00	0,00	0,00	0,00	0,00	0,00	0,00	0,00
		altre (attiva)	0,00	0,00	0,00	0,00	0,00	0,00	0,00	0,00	0,00	0,00	0,00	0,00	0,00	0,00	0,00	0,00	0,00	0,00
		totale	0,00	0,00	0,00	0,00	0,00	0,00	0,00	0,00	0,00	0,00	0,00	0,00	0,00	0,00	0,00	0,00	0,00	0,00
		Rimborzo tetto al 95% entro novembre	0,00	0,00	0,00	0,00	0,00	0,00	0,00	0,00	0,00	0,00	0,00	0,00	0,00	0,00	0,00	0,00	0,00	0,00
		666.900	0	0,00	0,00	0,00	0,00	0,00	0,00	0,00	0,00	0,00	0,00	0,00	0,00	0,00	0,00	0,00	0,00	0,00
		Rimborzo tetto al 5% entro novembre	35.100	0	0,00	0,00	0,00	0,00	0,00	0,00	0,00	0,00	0,00	0,00	0,00	0,00	0,00	0,00	0,00	0,00
		0	0	0	0	0	0	0	0	0	0	0	0	0	0	0	0	0	0	0
		Contab AMB asi	1170,00	1422,00	1652,00	1471,00	0,00	0,00	0,00	0,00	0,00	0,00	0,00	0,00	0,00	0,00	0,00	0,00	0,00	0,00
		Prestaz.	3908	5018	5989	4945	0	0	0	0	0	0	0	0	0	0	0	0	0	0
		Contab SEM asi	30583	38278	45415	39701	0	0	0	0	0	0	0	0	0	0	0	0	0	0
		Prestaz. Contab SEM altre (attiva)	34491	43296	51405	44546	0	0	0	0	0	0	0	0	0	0	0	0	0	0
		totale SEM	34491	43296	51405	44546	0	0	0	0	0	0	0	0	0	0	0	0	0	0
		Fatturato AMB asi na1	43.854,46	53.294,76	61.752,59	55.386,45	0,00	0,00	0,00	0,00	0,00	0,00	0,00	0,00	0,00	0,00	0,00	0,00	0,00	214.288,26
		Fattur. AMB altre (attiva)	4.436,28	5.230,92	6.130,32	5.155,92	0,00	0,00	0,00	0,00	0,00	0,00	0,00	0,00	0,00	0,00	0,00	0,00	0,00	20.953,44
		totale AMB	48.290,74	58.525,68	67.882,91	60.542,37	0,00	0,00	0,00	0,00	0,00	0,00	0,00	0,00	0,00	0,00	0,00	0,00	0,00	235.241,70
		Fatturato SEM asi na1	0,00	0,00	0,00	0,00	0,00	0,00	0,00	0,00	0,00	0,00	0,00	0,00	0,00	0,00	0,00	0,00	0,00	0,00
		Fattur. SEM altre (attiva)	0,00	0,00	0,00	0,00	0,00	0,00	0,00	0,00	0,00	0,00	0,00	0,00	0,00	0,00	0,00	0,00	0,00	0,00
		totale SEM	0,00	0,00	0,00	0,00	0,00	0,00	0,00	0,00	0,00	0,00	0,00	0,00	0,00	0,00	0,00	0,00	0,00	0,00
		Prestaz. Fatturato AMB	1.064	1.296	1.504	1.347	0	0	0	0	0	0	0	0	0	0	0	0	0	5.211,00
		Prestaz. Fattur AMB altre (attiva)	106	126	148	124	0	0	0	0	0	0	0	0	0	0	0	0	0	504,00
		totale	1.170	1.422	1.652	1.471	0	0	0	0	0	0	0	0	0	0	0	0	0	5.715,00
		Prestaz. Fatturato SEM	0	0	0	0	0	0	0	0	0	0	0	0	0	0	0	0	0	0
		Prestaz. Fattur SEM altre (attiva)	0	0	0	0	0	0	0	0	0	0	0	0	0	0	0	0	0	0
		totale SEM	0	0	0	0	0	0	0	0	0	0	0	0	0	0	0	0	0	0

CENTRO AIAS MARECHHIARO

art. 26

Contabilizzato FliH

SOMMA TETTO AMB e DOM		TETTO SEMPRES E RES.	Contabilizzato FliH												totale al 31/12/2011				
			gennaio	febbraio	marzo	aprile	maggio	giugno	luglio	agosto	settembre	ottobre	novembre	dicembre					
1.064.000	319.000		48.956,16	51.482,01	62.887,87	50.800,85	0,00	0,00	0,00	0,00	0,00	0,00	0,00	0,00	306.194,09	704.605,91	0,00	0,00	
			Contab. AMB asi na1	20.741,00	22.696,44	26.904,33	21.725,43	0,00	0,00	0,00	0,00	0,00	0,00	0,00			0,00	0,00	
			Contab. AMB altre (attiva)	69.697,16	74.178,45	89.792,20	72.526,28	0,00	0,00	0,00	0,00	0,00	0,00	0,00			0,00	0,00	
			Rimanenza tetto AMB Contab. SEM asi na1	941.102,84	866.924,39	777.132,19	704.605,91	704.605,91	704.605,91	704.605,91	704.605,91	704.605,91	704.605,91	704.605,91	704.605,91	136.830,80	704.605,91	0,00	0,00
			Contab. SEM altre (attiva)	27.894,72	27.719,40	30.277,86	28.393,05	0,00	0,00	0,00	0,00	0,00	0,00	0,00			0,00	0,00	
			Rimanenza tetto al 95% entro novembre	5.322,36	5.044,32	6.090,27	6.088,62	0,00	0,00	0,00	0,00	0,00	0,00	0,00			0,00	0,00	
			Rimanenza tetto al 95% entro novembre	33.217,08	32.763,72	36.368,13	34.481,67	0,00	0,00	0,00	0,00	0,00	0,00	0,00			0,00	0,00	
			Rimanenza tetto SEM	269.832,92	237.069,20	200.701,07	166.219,40	166.219,40	166.219,40	166.219,40	166.219,40	166.219,40	166.219,40	166.219,40	166.219,40		166.219,40	0,00	0,00
			Prestaz. Contab. AMB asi na1	1379	1502	1863	1495	0	0	0	0	0	0	0			0	0	
			Prestaz. Contab. AMBaltre (attiva)	570	643	762	616	0	0	0	0	0	0	0			0	0	
			Contab. SEM asi na1	1949,00	2145,00	2625,00	2112,00	0,00	0,00	0,00	0,00	0,00	0,00	0,00			0	0	
			Prestaz. Contab. SEM altre (attiva)	19699	20872	25284	20165	0	0	0	0	0	0	0			0	0	
			Prestaz. Contab. SEM altre (attiva)	42458	45285	56903	44742	0	0	0	0	0	0	0			0	0	
			totale SEM	62157	66157	81788	64908	0	0	0	0	0	0	0			0	0	
			Fatturato AMB asi na1	48.956,16	51.482,01	62.887,87	50.800,85	0,00	0,00	0,00	0,00	0,00	0,00	0,00	306.194,09		0,00	214.126,89	
			Fatturato AMB altre (attiva)	20.741,00	22.696,44	26.904,33	21.725,43	0,00	0,00	0,00	0,00	0,00	0,00	0,00			0,00	92.067,20	
			totale AMB	69.697,16	74.178,45	89.792,20	72.526,28	0,00	0,00	0,00	0,00	0,00	0,00	0,00			0,00	306.194,09	
			Fatturato SEM asi na1	27.894,72	27.719,40	30.277,86	28.393,05	0,00	0,00	0,00	0,00	0,00	0,00	0,00	136.830,80		0,00	0,00	
			Fatturato SEM altre (attiva)	5.322,36	5.044,32	6.090,27	6.088,62	0,00	0,00	0,00	0,00	0,00	0,00	0,00			0,00	0,00	
			totale SEM	33.217,08	32.763,72	36.368,13	34.481,67	0,00	0,00	0,00	0,00	0,00	0,00	0,00			0,00	0,00	
			Prestaz. Fatturato AMB	1.379	1.502	1.863	1.496	0	0	0	0	0	0	0			0	6.240,00	
			Prestaz. Fattur. AMB altre (attiva)	570	643	762	616	0	0	0	0	0	0	0			0	2.591,00	
			totale	1.949	2.145	2.625	2.112	0	0	0	0	0	0	0			0	8.831,00	
			Prestaz. Fatturato SEM	392	390	426	400	0	0	0	0	0	0	0			0	0	
			Prestaz. Fattur. SEM altre (attiva)	76	72	87	87	0	0	0	0	0	0	0			0	0	
			totale SEM	468	462	513	487	0	0	0	0	0	0	0			0	0	

CENTRO GIFFAS

art. 26

Contabilizzato triest

SOMMA TETTO AMB e DOM		TETTO SEMRES E RES.		Contabilizzato triest												Rimanzza Tetto al 30/11/2011 (95% Tetto annuale)		dicembre		totale al 31/12/2011
363.000		0		gen	feb	mar	apr	mag	giu	lug	ago	set	ott	nov	30/11/2011					
Contrab AMB asi				32.683,96	30.858,46	33.921,84	33.192,88	0,00	0,00	0,00	0,00	0,00	0,00	0,00	0,00	133.576,68			0,00	0,00
na1				799,60	799,60	759,62	559,72	0,00	0,00	0,00	0,00	0,00	0,00	0,00	0,00				0,00	0,00
Contrab. AMB altre (attiva)				33.483,56	31.659,06	34.681,46	33.752,60	0,00	0,00	0,00	0,00	0,00	0,00	0,00	0,00				0,00	0,00
totale				33.483,56	31.659,06	34.681,46	33.752,60	0,00	0,00	0,00	0,00	0,00	0,00	0,00	0,00				0,00	0,00
Rimanzza tetto AMB				311.366,44	279.707,38	245.028,92	211.273,32	211.273,32	211.273,32	211.273,32	211.273,32	211.273,32	211.273,32	211.273,32	211.273,32				211.273,32	0,00
Contrab SEM asi na1				0,00	0,00	0,00	0,00	0,00	0,00	0,00	0,00	0,00	0,00	0,00	0,00				0,00	0,00
Contrab. SEM altre (attiva)				0,00	0,00	0,00	0,00	0,00	0,00	0,00	0,00	0,00	0,00	0,00	0,00				0,00	0,00
totale				0,00	0,00	0,00	0,00	0,00	0,00	0,00	0,00	0,00	0,00	0,00	0,00				0,00	0,00
Rimanzza tetto SEM				0,00	0,00	0,00	0,00	0,00	0,00	0,00	0,00	0,00	0,00	0,00	0,00				0,00	0,00
Rimanzza tetto al 95% entro novembre				344.850	0	0,00	0,00	0,00	0,00	0,00	0,00	0,00	0,00	0,00	0,00				0,00	0,00
Rimanzza tetto al 5% entro novembre				18.150	0	0,00	0,00	0,00	0,00	0,00	0,00	0,00	0,00	0,00	0,00				0,00	0,00
Rimanzza tetto al 5% entro novembre				0	0	0,00	0,00	0,00	0,00	0,00	0,00	0,00	0,00	0,00	0,00				0,00	0,00
Fatturato AMB asi na1				32.683,96	30.858,46	33.921,84	33.192,88	0,00	0,00	0,00	0,00	0,00	0,00	0,00	0,00	133.576,68			0,00	0,00
Fattur. AMB altre (attiva)				799,60	799,60	759,62	559,72	0,00	0,00	0,00	0,00	0,00	0,00	0,00	0,00				0,00	0,00
totale AMB				33.483,56	31.659,06	34.681,46	33.752,60	0,00	0,00	0,00	0,00	0,00	0,00	0,00	0,00				0,00	0,00
Fatturato SEM asi na1				0,00	0,00	0,00	0,00	0,00	0,00	0,00	0,00	0,00	0,00	0,00	0,00				0,00	0,00
Fattur. SEM altre (attiva)				0,00	0,00	0,00	0,00	0,00	0,00	0,00	0,00	0,00	0,00	0,00	0,00				0,00	0,00
totale SEM				0,00	0,00	0,00	0,00	0,00	0,00	0,00	0,00	0,00	0,00	0,00	0,00				0,00	0,00
Prestaz. Fatturato AMB				802	755	828	812	0	0	0	0	0	0	0	0				0	0
Prestaz. Fatur. AMB altre (attiva)				20	20	19	14	0	0	0	0	0	0	0	0				0	0
totale				822	775	847	826	0	0	0	0	0	0	0	0				0	0
Prestaz. Fatturato SEM				0	0	0	0	0	0	0	0	0	0	0	0				0	0
Prestaz. Fatur. SEM altre (attiva)				0	0	0	0	0	0	0	0	0	0	0	0				0	0
totale SEM				0	0	0	0	0	0	0	0	0	0	0	0				0	0
Fatturato AMB asi na1				32.683,96	30.858,46	33.921,84	33.192,88	0,00	0,00	0,00	0,00	0,00	0,00	0,00	0,00	133.576,68			0,00	0,00
Fattur. AMB altre (attiva)				799,60	799,60	759,62	559,72	0,00	0,00	0,00	0,00	0,00	0,00	0,00	0,00				0,00	0,00
totale AMB				33.483,56	31.659,06	34.681,46	33.752,60	0,00	0,00	0,00	0,00	0,00	0,00	0,00	0,00				0,00	0,00
Fatturato SEM asi na1				0,00	0,00	0,00	0,00	0,00	0,00	0,00	0,00	0,00	0,00	0,00	0,00				0,00	0,00
Fattur. SEM altre (attiva)				0,00	0,00	0,00	0,00	0,00	0,00	0,00	0,00	0,00	0,00	0,00	0,00				0,00	0,00
totale SEM				0,00	0,00	0,00	0,00	0,00	0,00	0,00	0,00	0,00	0,00	0,00	0,00				0,00	0,00
Prestaz. Fatturato AMB				802	755	828	812	0	0	0	0	0	0	0	0				0	0
Prestaz. Fatur. AMB altre (attiva)				20	20	19	14	0	0	0	0	0	0	0	0				0	0
totale				822	775	847	826	0	0	0	0	0	0	0	0				0	0
Prestaz. Fatturato SEM				0	0	0	0	0	0	0	0	0	0	0	0				0	0
Prestaz. Fatur. SEM altre (attiva)				0	0	0	0	0	0	0	0	0	0	0	0				0	0
totale SEM				0	0	0	0	0	0	0	0	0	0	0	0				0	0
Fatturato AMB asi na1				32.683,96	30.858,46	33.921,84	33.192,88	0,00	0,00	0,00	0,00	0,00	0,00	0,00	0,00	133.576,68			0,00	0,00
Fattur. AMB altre (attiva)				799,60	799,60	759,62	559,72	0,00	0,00	0,00	0,00	0,00	0,00	0,00	0,00				0,00	0,00
totale AMB				33.483,56	31.659,06	34.681,46	33.752,60	0,00	0,00	0,00	0,00	0,00	0,00	0,00	0,00				0,00	0,00
Fatturato SEM asi na1				0,00	0,00	0,00	0,00	0,00	0,00	0,00	0,00	0,00	0,00	0,00	0,00				0,00	0,00
Fattur. SEM altre (attiva)				0,00	0,00	0,00	0,00	0,00	0,00	0,00	0,00	0,00	0,00	0,00	0,00				0,00	0,00
totale SEM				0,00	0,00	0,00	0,00	0,00	0,00	0,00	0,00	0,00	0,00	0,00	0,00				0,00	0,00
Prestaz. Fatturato AMB				802	755	828	812	0	0	0	0	0	0	0	0				0	0
Prestaz. Fatur. AMB altre (attiva)				20	20	19	14	0	0	0	0	0	0	0	0				0	0
totale				822	775	847	826	0	0	0	0	0	0	0	0				0	0
Prestaz. Fatturato SEM				0	0	0	0	0	0	0	0	0	0	0	0				0	0
Prestaz. Fatur. SEM altre (attiva)				0	0	0	0	0	0	0	0	0	0	0	0				0	0
totale SEM				0	0	0	0	0	0	0	0	0	0	0	0				0	0

CENTRO DIOCLEZIANO

art. 26

Contabilizzato FieH

SOMMA TETTO AMB e DOM		TETTO SEMRESE RES		Contabilizzato FieH												totale al				
1.961.000		0		gennaio	febbraio	marzo	aprile	maggio	giugno	luglio	agosto	settembre	ottobre	novembre	30/11/2011	Rimanenza Tetto al 30/11/2011 (95% Tetto annuale)	dicembre	31/12/2011		
				Contab. AMB asi	114.805,66	127.656,38	141.356,00	131.469,22	0,00	0,00	0,00	0,00	0,00	0,00	607.251,04	1.255.698,96	0,00	0,00		
				na1	21.667,66	23.706,34	25.845,42	20.744,36	0,00	0,00	0,00	0,00	0,00	0,00			0,00	0,00		
				Contab. AMB altre (attiva)	136.473,32	151.382,72	167.201,42	152.213,56	0,00	0,00	0,00	0,00	0,00	0,00			0,00	0,00		
				totale	136.473,32	151.382,72	167.201,42	152.213,56	0,00	0,00	0,00	0,00	0,00	0,00			0,00	0,00		
				Rimanenza tetto Amb	1.726.476,68	1.575.113,96	1.407.912,54	1.256.698,96	1.255.698,96	1.255.698,96	1.255.698,96	1.255.698,96	1.255.698,96	1.255.698,96	1.255.698,96		1.255.698,96	0,00	0,00	
				Contab. SEM asi	0,00	0,00	0,00	0,00	0,00	0,00	0,00	0,00	0,00	0,00		0,00	0,00	0,00		
				na1	0,00	0,00	0,00	0,00	0,00	0,00	0,00	0,00	0,00	0,00		0,00	0,00	0,00		
				Contab. SEM altre (attiva)	0,00	0,00	0,00	0,00	0,00	0,00	0,00	0,00	0,00	0,00		0,00	0,00	0,00		
				totale	0,00	0,00	0,00	0,00	0,00	0,00	0,00	0,00	0,00	0,00		0,00	0,00	0,00		
				Rimanenza tetto Sem	0,00	0,00	0,00	0,00	0,00	0,00	0,00	0,00	0,00	0,00		0,00	0,00	0,00		
				Presaz. Contab. AMB asi	2733	3045	3376	3123	0	0	0	0	0	0		0	0	0	0	
				Contab. AMB asi	2733	3045	3376	3123	0	0	0	0	0	0		0	0	0	0	
				Presaz. Contab. AMB altre (attiva)	537	597	641	518	0	0	0	0	0	0		0	0	0	0	
				Contab. AMB altre (attiva)	537	597	641	518	0	0	0	0	0	0		0	0	0	0	
				totale AMB	3270,00	3692,00	4017,00	3641,00	0,00	0,00	0,00	0,00	0,00	0,00		0	0	0	0	
				Presaz. Contab. SEM asi	23677	25768	28526	24589	0	0	0	0	0	0		0	0	0	0	
				Contab. SEM asi	23677	25768	28526	24589	0	0	0	0	0	0		0	0	0	0	
				Presaz. Contab. SEM altre (attiva)	67941	77088	86894	74697	0	0	0	0	0	0		0	0	0	0	
				Contab. SEM altre (attiva)	67941	77088	86894	74697	0	0	0	0	0	0		0	0	0	0	
				totale SEM	91018	102856	115420	98276	0	0	0	0	0	0		0	0	0	0	
				Fatturato AMB asi na1	114.805,66	127.656,38	141.356,00	131.469,22	0,00	0,00	0,00	0,00	0,00	0,00		607.251,04	0,00	0,00	515.287,26	
				Fattur. AMB altre (attiva)	21.667,66	23.706,34	25.845,42	20.744,36	0,00	0,00	0,00	0,00	0,00	0,00			0,00	0,00	91.963,78	
				totale AMB	136.473,32	151.382,72	167.201,42	152.213,56	0,00	0,00	0,00	0,00	0,00	0,00			0,00	0,00	607.251,04	
				Fatturato SEM asi na1	0,00	0,00	0,00	0,00	0,00	0,00	0,00	0,00	0,00	0,00			0,00	0,00	0,00	
				Fattur. SEM altre (attiva)	0,00	0,00	0,00	0,00	0,00	0,00	0,00	0,00	0,00	0,00		0,00	0,00	0,00	0,00	
				totale SEM	0,00	0,00	0,00	0,00	0,00	0,00	0,00	0,00	0,00	0,00		0,00	0,00	0,00	0,00	
				Presaz. Fattur. AMB	2.733	3.045	3.376	3.123	0	0	0	0	0	0		0	0	0	0	12.277,00
				Fatturato AMB	2.733	3.045	3.376	3.123	0	0	0	0	0	0		0	0	0	0	12.277,00
				Presaz. Fattur. AMB altre (attiva)	537	597	641	518	0	0	0	0	0	0		0	0	0	0	2.283,00
				Fattur. AMB altre (attiva)	537	597	641	518	0	0	0	0	0	0		0	0	0	0	2.283,00
				totale	3.270	3.632	4.017	3.641	0	0	0	0	0	0		0	0	0	0	14.560,00
				Presaz. Fatturato SEM	0	0	0	0	0	0	0	0	0	0		0	0	0	0	0
				Fatturato SEM	0	0	0	0	0	0	0	0	0	0		0	0	0	0	0
				Presaz. Fattur. SEM altre (attiva)	0	0	0	0	0	0	0	0	0	0		0	0	0	0	0
				Fattur. SEM altre (attiva)	0	0	0	0	0	0	0	0	0	0		0	0	0	0	0
				totale SEM	0	0	0	0	0	0	0	0	0	0		0	0	0	0	0

CENTRO FLEGREO

art. 26

Contabilizzato Flied

SOMMA TETTO AMB e DOM		TETTO SEMIRS E RES.		Contabilizzato Flied												totale al		
				gennaio	febbraio	marzo	aprile	maggio	giugno	luglio	agosto	settembre	ottobre	novembre	totale al 30/11/2011	Rimanenza Tetto al 30/11/2011 (95%) Tetto annuale	dicembre	31/12/2011
1.515.000	0	Contab AMB asl		99.541,40	114.022,74	126.008,08	92.867,30	0,00	0,00	0,00	0,00	0,00	0,00	0,00	495.737,78	943.512,22	0,00	0,00
		na1		16.585,70	16.690,16	16.750,28	14.272,12	0,00	0,00	0,00	0,00	0,00	0,00	0,00			0,00	0,00
		Contab AMB altre (attiva)		118.127,10	130.712,90	141.758,36	107.139,42	0,00	0,00	0,00	0,00	0,00	0,00	0,00			0,00	0,00
		Rimanenza tetto AMB		1.323.122,90	1.192.410,00	1.050.651,64	943.512,22	943.512,22	943.512,22	943.512,22	943.512,22	943.512,22	943.512,22	943.512,22			943.512,22	0,00
		Contab SEM asl na1		0,00	0,00	0,00	0,00	0,00	0,00	0,00	0,00	0,00	0,00	0,00			0,00	0,00
		Contab SEM altre (attiva)		0,00	0,00	0,00	0,00	0,00	0,00	0,00	0,00	0,00	0,00	0,00			0,00	0,00
		Rimanenza tetto SEM		0,00	0,00	0,00	0,00	0,00	0,00	0,00	0,00	0,00	0,00	0,00			0,00	0,00
1.439.250	0	Rimanenza tetto al 95% entro novembre																
75.750	0	Rimanenza tetto al 5% entro novembre																
		Contab AMB asl		2378	2719	2980	2203	0	0	0	0	0	0	0			0	0
		Contab SEM asl		395	396	398	338	0	0	0	0	0	0	0			0	0
		AMBaltre (attiva)		73992	80993	87755	61934	0	0	0	0	0	0	0			0	0
		totale AMB		2773	3115	3378	2541	0	0	0	0	0	0	0			0	0
		Prestaz.		12563	12427	12931	10275	0	0	0	0	0	0	0			0	0
		Contab SEM asl		61426	68566	74824	51656	0	0	0	0	0	0	0			0	0
		Prestaz. Contab SEM altre (attiva)		73992	80993	87755	61934	0	0	0	0	0	0	0			0	0
		totale SEM		73992	80993	87755	61934	0	0	0	0	0	0	0			0	0
		Fatturato AMB asl na1		99.541,40	114.022,74	126.008,08	92.867,30	0,00	0,00	0,00	0,00	0,00	0,00	0,00			0,00	431.439,52
		Fatur AMB altre (attiva)		16.585,70	16.690,16	16.750,28	14.272,12	0,00	0,00	0,00	0,00	0,00	0,00	0,00			0,00	64.298,26
		totale AMB		118.127,10	130.712,90	141.758,36	107.139,42	0,00	0,00	0,00	0,00	0,00	0,00	0,00			0,00	495.737,78
		Fatturato SEM asl na1		0,00	0,00	0,00	0,00	0,00	0,00	0,00	0,00	0,00	0,00	0,00			0,00	0,00
		Fatur SEM altre (attiva)		0,00	0,00	0,00	0,00	0,00	0,00	0,00	0,00	0,00	0,00	0,00			0,00	0,00
		totale SEM		0,00	0,00	0,00	0,00	0,00	0,00	0,00	0,00	0,00	0,00	0,00			0,00	0,00
		Prestaz. Fatturato AMB		2.378	2.719	2.980	2.203	0	0	0	0	0	0	0			0	10.280,00
		Prestaz. Fatur AMB altre (attiva)		395	396	398	338	0	0	0	0	0	0	0			0	1.527,00
		totale		2.773	3.115	3.378	2.541	0	0	0	0	0	0	0			0	11.807,00
		Prestaz. Fatturato SEM		0	0	0	0	0	0	0	0	0	0	0			0	0
		Prestaz. Fatur SEM altre (attiva)		0	0	0	0	0	0	0	0	0	0	0			0	0
		totale SEM		0	0	0	0	0	0	0	0	0	0	0			0	0

CENTRO THERAPIC CENTER

art. 26

Contabilizzato F.I.H.I.

SOMMA TETTO AMB e DOM		TETTO SEM/RES E RES	Contabilizzato F.I.H.I.												Rimanenza Tetto al 30/11/2011 (95% Tetto annuale)		dicembre	totale al 31/12/2011	
			gennaio	febbraio	marzo	aprile	maggio	giugno	luglio	agosto	settembre	ottobre	novembre	totale al 30/11/2011					
1.404.000			116.301,00	130.394,42	151.330,88	118.659,92	0,00	0,00	0,00	0,00	0,00	0,00	0,00	890.457,18	643.342,82	0,00	0,00	0,00	
			Contab. AMB asl nat1	Contab. AMB asl (attiva)	Contab. AMB asl (attiva)	Contab. SEM asl nat1	Contab. SEM asl (attiva)	Contab. SEM asl (attiva)	Contab. SEM asl (attiva)	Contab. SEM asl (attiva)	Contab. SEM asl (attiva)	Contab. SEM asl (attiva)	Contab. SEM asl (attiva)	Contab. SEM asl (attiva)	Contab. SEM asl (attiva)	Contab. SEM asl (attiva)	Contab. SEM asl (attiva)	Contab. SEM asl (attiva)	
			147.504,38	171.580,04	206.673,60	164.698,96	0,00	0,00	0,00	0,00	0,00	0,00	0,00	125.974,71		0,00	0,00	0,00	
			Rimanenza tetto Amb	1.166.295,62	1.014.715,58	808.041,78	643.342,82	643.342,82	643.342,82	643.342,82	643.342,82	643.342,82	643.342,82	643.342,82					
			Contab. SEM asl nat1	31.239,24	31.320,51	32.630,91	30.784,05	0,00	0,00	0,00	0,00	0,00	0,00	125.974,71	231.225,29	0,00	0,00	0,00	
			Contab. SEM asl (attiva)	0,00	0,00	0,00	0,00	0,00	0,00	0,00	0,00	0,00	0,00	0,00					
			Rimanenza tetto al 95% entro novembre	31.239,24	31.320,51	32.630,91	30.784,05	0,00	0,00	0,00	0,00	0,00	0,00	125.974,71	231.225,29	0,00	0,00	0,00	
1.333.800			325.980,76	294.640,26	262.009,34	231.225,29	231.225,29	231.225,29	231.225,29	231.225,29	231.225,29	231.225,29	231.225,29	890.457,18					
			Rimanenza tetto al 5% entro novembre	367.200	309,95	359,92	293,0	0	0	0	0	0	0	0					
70.200			2774	3095	3592	2930	0	0	0	0	0	0	0	0					
			Contab. AMB asl	711	935	1254	1046	0	0	0	0	0	0	0					
			Contab. AMB asl (attiva)	3486	4030	4846	3976	0	0	0	0	0	0	0					
			Contab. SEM asl	10672	12123	14722	13158	0	0	0	0	0	0	0					
			Contab. SEM asl (attiva)	70619	73621	85417	71956	0	0	0	0	0	0	0					
			Contab. SEM asl (attiva)	81291	85744	100139	85114	0	0	0	0	0	0	0					
			Fatturato AMB asl nat1	116.301,00	130.394,42	151.330,88	118.659,92	0,00	0,00	0,00	0,00	0,00	0,00	890.457,18					
			Fattur. AMB asl (attiva)	31.203,38	41.185,62	55.342,92	46.040,04	0,00	0,00	0,00	0,00	0,00	0,00	0,00					
			totale AMB	147.504,38	171.580,04	206.673,80	164.698,96	0,00	0,00	0,00	0,00	0,00	0,00	125.974,71					
			Fatturato SEM asl nat1	31.239,24	31.320,51	32.630,91	30.784,05	0,00	0,00	0,00	0,00	0,00	0,00	125.974,71					
			Fattur. SEM asl (attiva)	0,00	0,00	0,00	0,00	0,00	0,00	0,00	0,00	0,00	0,00	0,00					
			totale SEM	31.239,24	31.320,51	32.630,91	30.784,05	0,00	0,00	0,00	0,00	0,00	0,00	125.974,71					
			Fatturato AMB	2.774	3.095	3.592	2.830	0	0	0	0	0	0	0					
			Fattur. AMB (attiva)	711	935	1.254	1.046	0	0	0	0	0	0	0					
			totale	3.485	4.030	4.846	3.876	0	0	0	0	0	0	0					
			Fatturato SEM	439	441	466	440	0	0	0	0	0	0	0					
			Fattur. SEM (attiva)	0	0	0	0	0	0	0	0	0	0	0					
			totale SEM	439	441	466	440	0	0	0	0	0	0	0					
			516.885,22	516.885,22	516.885,22	516.885,22	516.885,22	516.885,22	516.885,22	516.885,22	516.885,22	516.885,22	516.885,22	516.885,22					
			173.771,96	173.771,96	173.771,96	173.771,96	173.771,96	173.771,96	173.771,96	173.771,96	173.771,96	173.771,96	173.771,96	173.771,96					
			680.457,18	680.457,18	680.457,18	680.457,18	680.457,18	680.457,18	680.457,18	680.457,18	680.457,18	680.457,18	680.457,18	680.457,18					
			12.291,00	12.291,00	12.291,00	12.291,00	12.291,00	12.291,00	12.291,00	12.291,00	12.291,00	12.291,00	12.291,00	12.291,00					
			3.946,00	3.946,00	3.946,00	3.946,00	3.946,00	3.946,00	3.946,00	3.946,00	3.946,00	3.946,00	3.946,00	3.946,00					
			18.237,00	18.237,00	18.237,00	18.237,00	18.237,00	18.237,00	18.237,00	18.237,00	18.237,00	18.237,00	18.237,00	18.237,00					

CENTRO PAR

art. 26

Contabilizzato File=

SOMMA TETTO AMB e DOM		TETTO SEMRES E RES		Contabilizzato File=												totale al				
				gennaio	febbraio	marzo	aprile	maggio	giugno	luglio	agosto	settembre	ottobre	novembre	totale al 30/11/2011	Rimanenza Tetto al 30/11/2011 (95% Tetto annuale	dicembre	totale al 31/12/2011		
	924.000		249.000													556.796,72		0,00	0,00	
				Contab AMB asi																
				na1	64.698,44	67.391,60	91.992,40	82.787,38	0,00	0,00	0,00	0,00	0,00	0,00	321.003,28			0,00		
				Contab AMB altre (attiva)	2.663,18	2.778,16	4.436,28	4.285,64	0,00	0,00	0,00	0,00	0,00	0,00	0,00			0,00		
				totale	67.361,62	70.169,76	96.428,68	87.073,02	0,00	0,00	0,00	0,00	0,00	0,00	321.003,28			0,00		
				Rimanenza tetto Amb	810.448,38	740.276,62	643.849,94	556.796,72	556.796,72	556.796,72	556.796,72	556.796,72	556.796,72	556.796,72	556.796,72	72.516,03	164.033,97		0,00	
				Contab SEM asi na1	17.958,12	19.482,29	19.619,76	15.445,96	0,00	0,00	0,00	0,00	0,00	0,00	0,00			0,00		
				Contab SEM altre (attiva)	0,00	0,00	0,00	0,00	0,00	0,00	0,00	0,00	0,00	0,00	0,00			0,00		
				totale	17.958,12	19.482,29	19.619,76	15.445,96	0,00	0,00	0,00	0,00	0,00	0,00	0,00			0,00		
				Rimanenza tetto al 95% entro novembre	877.800	236.550	199.099,59	164.033,97	164.033,97	164.033,97	164.033,97	164.033,97	164.033,97	164.033,97	164.033,97			164.033,97	0,00	
				Rimanenza tetto al 5% entro novembre	46.200	12.450	1538	1951	0	0	0	0	0	0	0			0	0,00	
				Contab AMB asi			1538	1951	0	0	0	0	0	0	0			0		
				Contab Contab AMBaltre (attiva)			66	106	0	0	0	0	0	0	0			0		
				totale AMB			1603	2256	0	0	0	0	0	0	0			0	0,00	
				Prestaz. Contab SEM asi	4004	4258	5312	4211	0	0	0	0	0	0	0			0		
				Prestaz Contab SEM altre (attiva)	37497	39704	50637	41592	0	0	0	0	0	0	0			0		
				totale SEM	41501	43982	55949	45803	0	0	0	0	0	0	0			0		
				Fatturato AMB 95 na1	64.698,44	67.391,60	91.992,40	82.787,38	0,00	0,00	0,00	0,00	0,00	0,00	321.003,28			0,00	306.659,62	
				Fatur AMB altre (attiva)	2.663,18	2.778,16	4.436,28	4.285,64	0,00	0,00	0,00	0,00	0,00	0,00	0,00			0,00	14.143,46	
				totale AMB	67.361,62	70.169,76	96.429,68	87.073,02	0,00	0,00	0,00	0,00	0,00	0,00	321.003,28			0,00	321.003,28	
				Fatturato SEM	17.958,12	19.482,29	19.619,76	15.445,96	0,00	0,00	0,00	0,00	0,00	0,00	72.516,03			0,00	0,00	
				Fatur SEM altre (attiva)	0,00	0,00	0,00	0,00	0,00	0,00	0,00	0,00	0,00	0,00	0,00			0,00	0,00	
				totale SEM	17.958,12	19.482,29	19.619,76	15.445,96	0,00	0,00	0,00	0,00	0,00	0,00	72.516,03			0,00	0,00	
				Prestaz Fatturato AMB	1.538	1.604	2.160	1.951	0	0	0	0	0	0	0			0	7.273,00	
				Prestaz Fatur AMB altre (attiva)	65	68	106	100	0	0	0	0	0	0	0			0	339,00	
				totale	1.603	1.672	2.266	2.051	0	0	0	0	0	0	0			0	7.612,00	
				Prestaz Fatturato SEM	257	279	281	221	0	0	0	0	0	0	0			0	0	
				Prestaz Fatur SEM altre (attiva)	0	0	0	0	0	0	0	0	0	0	0			0	0	
				totale SEM	257	279	281	221	0	0	0	0	0	0	0			0	0	

CENTRO ATHENA

art. 26

Contabilizzato Ffieh

SOMMA TETTO AMB e DOM		TETTO SEMPRE E RES.		Contabilizzato Ffieh												totale al			
				gennaio	febbraio	marzo	aprile	maggio	giugno	luglio	agosto	settembre	ottobre	novembre	30/11/2011	Rimanenza Tetto al 30/11/2011 (95%) Tetto annuale	dicembre	31/12/2011	
1.637.000		0													444.979,38	1.110.170,62	0,00	0,00	
				Contab:AMB asi															
				78.477,94	81.854,90	97.878,18	92.625,62	0,00	0,00	0,00	0,00	0,00	0,00	0,00	444.979,38		0,00	0,00	
				n°1															
				21.846,98	24.100,74	24.919,58	23.275,44	0,00	0,00	0,00	0,00	0,00	0,00	0,00			0,00	0,00	
				Contab:AMB altre (attiva)															
				100.324,92	105.955,64	122.797,76	115.901,06	0,00	0,00	0,00	0,00	0,00	0,00	0,00			0,00	0,00	
				totale															
				1.454.825,08	1.348.869,44	1.226.071,68	1.110.170,62	1.110.170,62	1.110.170,62	1.110.170,62	1.110.170,62	1.110.170,62	1.110.170,62	1.110.170,62			1.110.170,62	0,00	0,00
				Rimanenza tetto															
				Amb															
				Contab:SEM asi															
				0,00	0,00	0,00	0,00	0,00	0,00	0,00	0,00	0,00	0,00	0,00			0,00	0,00	
				n°1															
				0,00	0,00	0,00	0,00	0,00	0,00	0,00	0,00	0,00	0,00	0,00			0,00	0,00	
				Contab:SEM altre (attiva)															
				0,00	0,00	0,00	0,00	0,00	0,00	0,00	0,00	0,00	0,00	0,00			0,00	0,00	
				totale															
				0,00	0,00	0,00	0,00	0,00	0,00	0,00	0,00	0,00	0,00	0,00			0,00	0,00	
				Rimanenza tetto															
				SEM															
				0,00	0,00	0,00	0,00	0,00	0,00	0,00	0,00	0,00	0,00	0,00			0,00	0,00	
				Rimanenza tetto al 95% entro novembre															
				1.555.150															
				Rimanenza tetto al 5% entro novembre															
				81.850															
				CENTRO PIAGET															
				Fatturato AMB															
				asi, n°1															
				78.477,94	81.854,90	97.878,18	92.625,62	0,00	0,00	0,00	0,00	0,00	0,00	0,00	444.979,38		0,00	0,00	
				Fattur:AMB altre (attiva)															
				21.846,98	24.100,74	24.919,58	23.275,44	0,00	0,00	0,00	0,00	0,00	0,00	0,00			0,00	0,00	
				totale AMB															
				100.324,92	105.955,64	122.797,76	115.901,06	0,00	0,00	0,00	0,00	0,00	0,00	0,00			0,00	0,00	
				Fatturato SEM															
				asi, n°1															
				0,00	0,00	0,00	0,00	0,00	0,00	0,00	0,00	0,00	0,00	0,00			0,00	0,00	
				Fattur:SEM altre (attiva)															
				0,00	0,00	0,00	0,00	0,00	0,00	0,00	0,00	0,00	0,00	0,00			0,00	0,00	
				totale SEM															
				0,00	0,00	0,00	0,00	0,00	0,00	0,00	0,00	0,00	0,00	0,00			0,00	0,00	
				Prestaz.															
				Fatturato AMB															
				1.871	1.951	2.323	2.191	0	0	0	0	0	0	0			0	0	
				Prestaz: Fattur AMB altre (attiva)															
				523	579	597	556	0	0	0	0	0	0	0			0	0	
				totale															
				2.394	2.530	2.920	2.747	0	0	0	0	0	0	0			0	0	
				Prestaz: Fatturato SEM															
				0	0	0	0	0	0	0	0	0	0	0			0	0	
				Prestaz: Fattur SEM altre (attiva)															
				0	0	0	0	0	0	0	0	0	0	0			0	0	
				totale SEM															
				0	0	0	0	0	0	0	0	0	0	0			0	0	

art. 26

Contabilizzato FieH

SOMMA TETTO AMB e DOM		TETTO SEMRES E RES	Contabilizzato FieH												Tetto annuale	totale al	
			gennaio	febbraio	marzo	aprile	maggio	giugno	luglio	agosto	settembre	ottobre	novembre	30/1/2011	30/1/2011 (95%) Tetto annuale	diciembre	31/12/2011
4.844.000	797.000														2.862.953,50		
			415.405,37	420.875,04	490.613,34	411.952,75	0,00	0,00	0,00	0,00	0,00	0,00	0,00	0,00	2.862.953,50	0,00	0,00
			4.186.394,63	3.765.519,59	3.274.906,25	2.862.953,50	2.862.953,50	2.862.953,50	2.862.953,50	2.862.953,50	2.862.953,50	2.862.953,50	2.862.953,50	2.862.953,50	2.862.953,50	0,00	0,00
			58.033,41	58.063,32	62.050,56	51.198,75	0,00	0,00	0,00	0,00	0,00	0,00	0,00	0,00	0,00	0,00	0,00
			7.258,32	7.400,64	7.969,92	6.475,56	0,00	0,00	0,00	0,00	0,00	0,00	0,00	0,00	0,00	0,00	0,00
			65.291,73	65.463,96	70.020,48	57.674,31	0,00	0,00	0,00	0,00	0,00	0,00	0,00	0,00	0,00	0,00	0,00
			691.868,27	626.394,31	556.373,83	498.699,52	498.699,52	498.699,52	498.699,52	498.699,52	498.699,52	498.699,52	498.699,52	498.699,52	498.699,52	0,00	0,00
			8086	8271	9494	7640	0	0	0	0	0	0	0	0	0	0	0,00
			1916	1694	2339	2229	0	0	0	0	0	0	0	0	0	0	0,00
			10002	10165	11833	9869	0	0	0	0	0	0	0	0	0	0	0,00
			51852	53629	62413	49970	0	0	0	0	0	0	0	0	0	0	0,00
			215054	225662	261940	201745	0	0	0	0	0	0	0	0	0	0	0,00
			266706	279291	324352	251716	0	0	0	0	0	0	0	0	0	0	0,00
			334.396,02	341.177,36	391.767,37	316.565,72	0,00	0,00	0,00	0,00	0,00	0,00	0,00	0,00	#####	0,00	1.383.936,47
			81.009,35	79.697,68	98.845,97	95.357,03	0,00	0,00	0,00	0,00	0,00	0,00	0,00	0,00	#####	0,00	354.910,03
			415.405,37	420.875,04	490.613,34	411.952,75	0,00	0,00	0,00	0,00	0,00	0,00	0,00	0,00	258.450,48	0,00	1.738.846,50
			58.033,41	58.063,32	62.050,56	51.198,75	0,00	0,00	0,00	0,00	0,00	0,00	0,00	0,00	0,00	0,00	0,00
			7.258,32	7.400,64	7.969,92	6.475,56	0,00	0,00	0,00	0,00	0,00	0,00	0,00	0,00	0,00	0,00	0,00
			65.291,73	65.463,96	70.020,48	57.674,31	0,00	0,00	0,00	0,00	0,00	0,00	0,00	0,00	0,00	0,00	0,00
			8.086	8.271	9.494	7.640	0	0	0	0	0	0	0	0	0	0	0,00
			1.916	1.894	2.339	2.229	0	0	0	0	0	0	0	0	0	0	0,00
			10.002	10.165	11.833	9.869	0	0	0	0	0	0	0	0	0	0	0,00
			831	832	891	795	0	0	0	0	0	0	0	0	0	0	0,00
			102	104	112	91	0	0	0	0	0	0	0	0	0	0	0,00
			933	936	1.003	826	0	0	0	0	0	0	0	0	0	0	0,00
															41.899,00		0,00

CENTRO MINERVA

art. 26

Contabilizzato: f15h

SOMMA TETTO AMB e DOM	TETTO SEMIRES E RES	Contabilizzato: f15h												totale al 31/12/2011						
		gennaio	febbraio	marzo	aprile	maggio	giugno	luglio	agosto	settembre	ottobre	novembre	dicembre							
1.743.000	1.036.000	Contab:AMB asi	96.599,54	95.523,08	116.247,46	106.054,06	0,00	0,00	0,00	0,00	0,00	0,00	0,00	0,00	0,00	0,00	0,00	0,00	0,00	
		Contab: AMB	31.623,74	28.521,68	33.557,66	32.042,78	0,00	0,00	0,00	0,00	0,00	0,00	0,00	0,00	0,00	0,00	0,00	0,00	0,00	0,00
		totale	128.223,28	124.044,76	149.805,12	138.096,84	0,00	0,00	0,00	0,00	0,00	0,00	0,00	0,00	0,00	0,00	0,00	0,00	0,00	0,00
		Rimanezza tetto Amb	1.527.626,72	1.403.581,96	1.253.776,84	1.115.680,00	1.115.680,00	1.115.680,00	1.115.680,00	1.115.680,00	1.115.680,00	1.115.680,00	1.115.680,00	1.115.680,00	1.115.680,00	1.115.680,00	1.115.680,00	1.115.680,00	1.115.680,00	1.115.680,00
		Contab:SEM asi	81.652,08	82.802,40	87.950,07	82.974,97	0,00	0,00	0,00	0,00	0,00	0,00	0,00	0,00	0,00	0,00	0,00	0,00	0,00	
		Contab: SEM	9.252,66	6.615,52	10.171,14	9.466,14	0,00	0,00	0,00	0,00	0,00	0,00	0,00	0,00	0,00	0,00	0,00	0,00	0,00	
		totale	90.904,74	89.417,92	98.121,21	92.441,01	0,00	0,00	0,00	0,00	0,00	0,00	0,00	0,00	0,00	0,00	0,00	0,00	0,00	
		Rimanezza tetto Sem	893.295,26	801.877,34	703.756,13	611.315,12	611.315,12	611.315,12	611.315,12	611.315,12	611.315,12	611.315,12	611.315,12	611.315,12	611.315,12	611.315,12	611.315,12	611.315,12	611.315,12	
		Prestaz.	2343	2326	2827	2577	0	0	0	0	0	0	0	0	0	0	0	0	0	
		Contab:AMB asi	773	700	821	781	0	0	0	0	0	0	0	0	0	0	0	0	0	
		totale AMB	3116	3026	3648	3358	0	0	0	0	0	0	0	0	0	0	0	0	0	
		Prestaz.	30525	28962	33046	30265	0	0	0	0	0	0	0	0	0	0	0	0	0	
		Contab:SEM asi	73576	76095	91105	82395	0	0	0	0	0	0	0	0	0	0	0	0	0	
		totale SEM	104101	105057	124151	112659	0	0	0	0	0	0	0	0	0	0	0	0	0	
		Fatturato AMB	96.599,54	95.523,08	116.247,46	106.054,06	0,00	0,00	0,00	0,00	0,00	0,00	0,00	0,00	0,00	0,00	0,00	0,00	0,00	
		Fatur AMB altre	31.623,74	28.521,68	33.557,66	32.042,78	0,00	0,00	0,00	0,00	0,00	0,00	0,00	0,00	0,00	0,00	0,00	0,00	0,00	
		totale AMB	128.223,28	124.044,76	149.805,12	138.096,84	0,00	0,00	0,00	0,00	0,00	0,00	0,00	0,00	0,00	0,00	0,00	0,00	0,00	
		Fatturato SEM	81.652,08	82.802,40	87.950,07	82.974,97	0,00	0,00	0,00	0,00	0,00	0,00	0,00	0,00	0,00	0,00	0,00	0,00	0,00	
		Fatur SEM altre	9.252,66	6.615,52	10.171,14	9.466,14	0,00	0,00	0,00	0,00	0,00	0,00	0,00	0,00	0,00	0,00	0,00	0,00	0,00	
		totale SEM	90.904,74	89.417,92	98.121,21	92.441,01	0,00	0,00	0,00	0,00	0,00	0,00	0,00	0,00	0,00	0,00	0,00	0,00	0,00	
		Prestaz.	2.343	2.326	2.827	2.577	0	0	0	0	0	0	0	0	0	0	0	0	0	
		Fatturato AMB	773	700	821	781	0	0	0	0	0	0	0	0	0	0	0	0	0	
		AMB altre (attiva) totale	3.116	3.026	3.648	3.358	0	0	0	0	0	0	0	0	0	0	0	0	0	
		Prestaz.	1.148	1.165	1.242	1.177	0	0	0	0	0	0	0	0	0	0	0	0	0	
		Fatturato SEM	131	122	144	134	0	0	0	0	0	0	0	0	0	0	0	0	0	
		SEM altre (attiva) totale SEM	1.279	1.287	1.386	1.311	0	0	0	0	0	0	0	0	0	0	0	0	0	
		totale	414.424,14	414.424,14	414.424,14	414.424,14	414.424,14	414.424,14	414.424,14	414.424,14	414.424,14	414.424,14	414.424,14	414.424,14	414.424,14	414.424,14	414.424,14	414.424,14	414.424,14	

CENTRO DIARAD

art. 26

Contabilizzato FileH

SOMMA TETTO AMB e DOM		TETTO SEMIRES E RES		Contabilizzato FileH												Rimanezza Tetto al 30/11/2011 (95% Tetto annuale)	
2.067.000		294.000		gennaio	febbraio	marzo	aprile	maggio	giugno	luglio	agosto	settembre	ottobre	novembre	dicembre	totale al 31/12/2011	
Contab. AMB asi		na1		155.927,32	199.584,76	246.592,56	219.166,58	0,00	0,00	0,00	0,00	0,00	0,00	0,00	0,00	0,00	
Contab. AMB altre (attiva)		totale		36.471,44	51.190,36	77.427,94	83.530,02	0,00	0,00	0,00	0,00	0,00	0,00	0,00	0,00	0,00	
Rimanezza tetto AMB		na1		191.398,76	250.775,12	324.020,50	302.696,60	0,00	0,00	0,00	0,00	0,00	0,00	0,00	0,00	0,00	
Rimanezza tetto AMB		na1		1.772.251,24	1.521.476,12	1.197.456,62	894.759,02	894.759,02	894.759,02	894.759,02	894.759,02	894.759,02	894.759,02	894.759,02	894.759,02	131.251,59	
Contab. SEM asi		na1		24.033,33	27.075,06	30.059,04	26.818,68	0,00	0,00	0,00	0,00	0,00	0,00	0,00	0,00	0,00	
Contab. SEM altre (attiva)		totale		8.931,93	10.098,75	11.212,56	9.819,06	0,00	0,00	0,00	0,00	0,00	0,00	0,00	0,00	0,00	
Rimanezza tetto SEM		na1		32.965,26	37.173,81	41.271,60	36.637,74	0,00	0,00	0,00	0,00	0,00	0,00	0,00	0,00	0,00	
Rimanezza tetto SEM		na1		246.334,74	209.160,93	167.889,33	131.251,59	131.251,59	131.251,59	131.251,59	131.251,59	131.251,59	131.251,59	131.251,59	131.251,59	0,00	
Rimanezza tetto al 95% entro novembre		Rimanezza tetto al 95% entro novembre		1.963.650	279.300	246.334,74	131.251,59	131.251,59	131.251,59	131.251,59	131.251,59	131.251,59	131.251,59	131.251,59	131.251,59	0,00	
Rimanezza tetto al 5% entro novembre		Rimanezza tetto al 5% entro novembre		103.350	14.700	3802	5271	0	0	0	0	0	0	0	0	0,00	
Contab. AMB asi		na1		3802	4842	5956	5271	0	0	0	0	0	0	0	0	0,00	
Contab. AMB altre (attiva)		totale AMB		888	1234	1943	1953	0	0	0	0	0	0	0	0	0,00	
Prestaz. Contab. AMB		na1		4670	6076	7799	7234	0	0	0	0	0	0	0	0	0,00	
Prestaz. Contab. SEM asi		na1		34643	42369	53891	47643	0	0	0	0	0	0	0	0	0,00	
Prestaz. Contab. SEM altre (attiva)		totale SEM		124525	150435	176220	148423	0	0	0	0	0	0	0	0	0,00	
Fatturato AMB asi na1		na1		155.927,32	199.584,76	246.592,56	219.166,58	0,00	0,00	0,00	0,00	0,00	0,00	0,00	0,00	821.271,22	
Fatturato AMB altre (attiva)		na1		35.471,44	51.190,36	77.427,94	83.530,02	0,00	0,00	0,00	0,00	0,00	0,00	0,00	0,00	247.819,76	
Fatturato AMB totale		na1		191.398,76	250.775,12	324.020,50	302.696,60	0,00	0,00	0,00	0,00	0,00	0,00	0,00	0,00	1.068.890,98	
Fatturato SEM asi na1		na1		24.033,33	27.075,06	30.059,04	26.818,68	0,00	0,00	0,00	0,00	0,00	0,00	0,00	0,00	0,00	
Fatturato SEM altre (attiva)		na1		8.931,93	10.098,75	11.212,56	9.819,06	0,00	0,00	0,00	0,00	0,00	0,00	0,00	0,00	0,00	
Fatturato SEM totale		na1		32.965,26	37.173,81	41.271,60	36.637,74	0,00	0,00	0,00	0,00	0,00	0,00	0,00	0,00	0,00	
Prestaz. Fatturato AMB		na1		0	0	0	0	0	0	0	0	0	0	0	0	0,00	
Prestaz. Fatturato AMB altre (attiva)		na1		0	0	0	0	0	0	0	0	0	0	0	0	0,00	
Prestaz. Fatturato AMB totale		na1		0	0	0	0	0	0	0	0	0	0	0	0	0,00	
Prestaz. Fatturato SEM		na1		0	0	0	0	0	0	0	0	0	0	0	0	0,00	
Prestaz. Fatturato SEM altre (attiva)		na1		0	0	0	0	0	0	0	0	0	0	0	0	0,00	
Prestaz. Fatturato SEM totale		na1		0	0	0	0	0	0	0	0	0	0	0	0	0,00	

CENTRO ESTER

art. 26

Contabilizzato Flight

SONMA TETTO AMB e DOM		TETTO SEMRES E RES.	gennaio	febbraio	marzo	aprile	maggio	giugno	luglio	agosto	settembre	ottobre	novembre	dicembre	totale al 31/12/2011
2.724.000	1.973.000		202.967,26	216.328,88	235.864,38	175.008,38	0,00	0,00	0,00	0,00	0,00	0,00	0,00	924.746,16	0,00
		Contab AMB asi													
		na1	24.196,34	23.602,20	26.520,14	20.860,56	0,00	0,00	0,00	0,00	0,00	0,00	0,00	924.746,16	0,00
		Contab. AMB altre (attiva)	226.563,62	239.931,08	262.384,52	195.868,94	0,00	0,00	0,00	0,00	0,00	0,00	0,00	924.746,16	0,00
		totale	2.361.236,38	2.121.305,30	1.858.920,78	1.663.053,84	0,00	0,00	0,00	0,00	0,00	0,00	0,00	924.746,16	0,00
		Rimanenza tetto AMB	151.204,35	145.906,35	153.993,06	125.284,83	0,00	0,00	0,00	0,00	0,00	0,00	0,00	643.552,56	0,00
		Contab.SEM asi													
		na1	17.696,67	17.982,87	17.600,88	13.913,55	0,00	0,00	0,00	0,00	0,00	0,00	0,00	643.552,56	0,00
		Contab. SEM altre (attiva)	168.871,02	163.889,22	171.593,94	139.198,38	0,00	0,00	0,00	0,00	0,00	0,00	0,00	643.552,56	0,00
		totale	1.705.478,98	1.541.589,76	1.389.955,82	1.230.797,44	0,00	0,00	0,00	0,00	0,00	0,00	0,00	1.230.797,44	0,00
		Rimanenza tetto al 95% entro novembre													
		Rimanenza tetto al 95% entro novembre	1.874.350	1.541.589,76	1.389.955,82	1.230.797,44	0,00	0,00	0,00	0,00	0,00	0,00	0,00	1.230.797,44	0,00
		Rimanenza tetto al 5% entro novembre	98.650	570,9	570,9	422,5	0,00	0,00	0,00	0,00	0,00	0,00	0,00	0,00	0,00
		Contab AMB asi													
		Prestaz. Contab. AMBaltre (attiva)	567	554	625	492	0,00	0,00	0,00	0,00	0,00	0,00	0,00	0,00	0,00
		totale AMB	547,5	579,0	633,4	471,7	0,00	0,00	0,00	0,00	0,00	0,00	0,00	0,00	0,00
		Contab.SEM asi													
		Prestaz. Contab. SEM altre (attiva)	19046	19368	22300	17477	0,00	0,00	0,00	0,00	0,00	0,00	0,00	0,00	0,00
		Contab.SEM altre totale SEM	153740	160274	174747	125638	0,00	0,00	0,00	0,00	0,00	0,00	0,00	0,00	0,00
		Fatturato AMB asi na1													
		Fatturato AMB altre (attiva)	202.367,28	216.328,88	235.864,38	175.008,38	0,00	0,00	0,00	0,00	0,00	0,00	0,00	924.746,16	0,00
		totale AMB	24.196,34	23.602,20	26.520,14	20.860,56	0,00	0,00	0,00	0,00	0,00	0,00	0,00	924.746,16	0,00
		Fatturato SEM asi na1	226.563,62	239.931,08	292.384,52	195.868,94	0,00	0,00	0,00	0,00	0,00	0,00	0,00	924.746,16	0,00
		Fatturato SEM altre (attiva)	151.204,35	145.906,35	153.993,06	125.284,83	0,00	0,00	0,00	0,00	0,00	0,00	0,00	924.746,16	0,00
		totale SEM	17.666,67	17.982,87	17.600,88	13.913,55	0,00	0,00	0,00	0,00	0,00	0,00	0,00	924.746,16	0,00
		Prestaz. Fatturato AMB AMB altre (attiva)	169.971,02	163.889,22	171.593,94	139.198,38	0,00	0,00	0,00	0,00	0,00	0,00	0,00	0,00	0,00
		totale	0	0	0	0	0	0	0	0	0	0	0	0,00	0,00
		Prestaz. Fatturato SEM SEM altre (attiva)	0	0	0	0	0	0	0	0	0	0	0	0	0,00
		totale SEM	0	0	0	0	0	0	0	0	0	0	0	0	0,00
		Rimanenza tetto al 95% entro novembre													
		Rimanenza tetto al 95% entro novembre	1.230.797,44	1.230.797,44	1.230.797,44	1.230.797,44	1.230.797,44	1.230.797,44	1.230.797,44	1.230.797,44	1.230.797,44	1.230.797,44	1.230.797,44	1.230.797,44	1.230.797,44
		Rimanenza tetto al 5% entro novembre													
		Rimanenza tetto al 5% entro novembre	1.230.797,44	1.230.797,44	1.230.797,44	1.230.797,44	1.230.797,44	1.230.797,44	1.230.797,44	1.230.797,44	1.230.797,44	1.230.797,44	1.230.797,44	1.230.797,44	1.230.797,44
		Contab AMB asi													
		Prestaz. Contab. AMBaltre (attiva)	643.552,56	643.552,56	643.552,56	643.552,56	643.552,56	643.552,56	643.552,56	643.552,56	643.552,56	643.552,56	643.552,56	643.552,56	643.552,56
		totale AMB	1.230.797,44	1.230.797,44	1.230.797,44	1.230.797,44	1.230.797,44	1.230.797,44	1.230.797,44	1.230.797,44	1.230.797,44	1.230.797,44	1.230.797,44	1.230.797,44	1.230.797,44
		Contab.SEM asi													
		Prestaz. Contab. SEM altre (attiva)	0,00	0,00	0,00	0,00	0,00	0,00	0,00	0,00	0,00	0,00	0,00	0,00	0,00
		Contab.SEM altre totale SEM	0,00	0,00	0,00	0,00	0,00	0,00	0,00	0,00	0,00	0,00	0,00	0,00	0,00
		Fatturato AMB asi na1	0,00	0,00	0,00	0,00	0,00	0,00	0,00	0,00	0,00	0,00	0,00	0,00	0,00
		Fatturato AMB altre (attiva)	0,00	0,00	0,00	0,00	0,00	0,00	0,00	0,00	0,00	0,00	0,00	0,00	0,00
		totale AMB	0,00	0,00	0,00	0,00	0,00	0,00	0,00	0,00	0,00	0,00	0,00	0,00	0,00
		Fatturato SEM asi na1	0,00	0,00	0,00	0,00	0,00	0,00	0,00	0,00	0,00	0,00	0,00	0,00	0,00
		Fatturato SEM altre (attiva)	0,00	0,00	0,00	0,00	0,00	0,00	0,00	0,00	0,00	0,00	0,00	0,00	0,00
		totale SEM	0,00	0,00	0,00	0,00	0,00	0,00	0,00	0,00	0,00	0,00	0,00	0,00	0,00
		Prestaz. Fatturato AMB AMB altre (attiva)	0,00	0,00	0,00	0,00	0,00	0,00	0,00	0,00	0,00	0,00	0,00	0,00	0,00
		totale	0,00	0,00	0,00	0,00	0,00	0,00	0,00	0,00	0,00	0,00	0,00	0,00	0,00
		Prestaz. Fatturato SEM SEM altre (attiva)	0,00	0,00	0,00	0,00	0,00	0,00	0,00	0,00	0,00	0,00	0,00	0,00	0,00
		totale SEM	0,00	0,00	0,00	0,00	0,00	0,00	0,00	0,00	0,00	0,00	0,00	0,00	0,00

art. 26

Contabilizzato Fieri

SOMMA TETTO AMB e DOM		TETTO SEMIRES RES	Contabilizzato Fieri												totale al 31/12/2011	
			gen	feb	mar	apr	mag	giu	lug	ago	set	ott	nov	dic		
2.156.000	927.000		Contab AMB asi na1	177.784,24	179.568,16	204.055,52	178.788,95	0,00	0,00	0,00	0,00	0,00	0,00	0,00	0,00	0,00
			Contab AMB altre (attiva)	16.872,62	16.917,56	18.541,26	18.775,58	0,00	0,00	0,00	0,00	0,00	0,00	0,00	0,00	0,00
			totale	194.656,86	196.485,72	222.596,78	197.564,53	0,00	0,00	0,00	0,00	0,00	0,00	0,00	0,00	0,00
			Rimanenza tetto AMB	1.853.543,14	1.657.057,42	1.434.460,64	1.236.916,11	1.236.916,11	1.236.916,11	1.236.916,11	1.236.916,11	1.236.916,11	1.236.916,11	1.236.916,11	1.236.916,11	1.236.916,11
			Contab SEM asi na1	70.033,05	72.486,33	75.756,81	60.870,33	0,00	0,00	0,00	0,00	0,00	0,00	0,00	0,00	0,00
			Contab SEM altre (attiva)	4.001,67	3.932,16	4.003,32	3.371,13	0,00	0,00	0,00	0,00	0,00	0,00	0,00	0,00	0,00
			totale	74.034,72	76.418,49	79.760,13	64.241,46	0,00	0,00	0,00	0,00	0,00	0,00	0,00	0,00	0,00
			Rimanenza tetto SEM	806.615,28	730.196,79	650.436,66	586.195,20	586.195,20	586.195,20	586.195,20	586.195,20	586.195,20	586.195,20	586.195,20	586.195,20	586.195,20
			Contab AMB asi na1	4372	4448	5018	4378	0	0	0	0	0	0	0	0	0
			Contab Contab AMBaltre (attiva)	409	410	449	453	0	0	0	0	0	0	0	0	0
			totale AMB	4781	4858	5467	4831	0	0	0	0	0	0	0	0	0,00
			Contab SEM asi na1	18405	18497	20237	18939	0	0	0	0	0	0	0	0	0
			Contab Contab SEM altre (attiva)	136733	142271	152951	125778	0	0	0	0	0	0	0	0	0
			totale SEM	155138	160769	173188	144717	0	0	0	0	0	0	0	0	0
			Fatturato AMB asi na1	177.784,24	179.568,16	204.055,52	178.788,95	0,00	0,00	0,00	0,00	0,00	0,00	0,00	0,00	0,00
			Fatur AMB altre (altiva)	16.872,62	16.917,56	18.541,26	18.775,58	0,00	0,00	0,00	0,00	0,00	0,00	0,00	0,00	0,00
			totale AMB	194.656,86	196.485,72	222.596,78	197.564,53	0,00	0,00	0,00	0,00	0,00	0,00	0,00	0,00	0,00
			Fatturato SEM asi na1	70.033,05	72.486,33	75.756,81	60.870,33	0,00	0,00	0,00	0,00	0,00	0,00	0,00	0,00	0,00
			Fatur SEM altre (attiva)	4.001,67	3.932,16	4.003,32	3.371,13	0,00	0,00	0,00	0,00	0,00	0,00	0,00	0,00	0,00
			totale SEM	74.034,72	76.418,49	79.760,13	64.241,46	0,00	0,00	0,00	0,00	0,00	0,00	0,00	0,00	0,00
			Fatturato AMB	4.908	5.236	5.709	4.225	0	0	0	0	0	0	0	0	0
			Prestatz Fatur AMB altre (attiva)	567	654	625	492	0	0	0	0	0	0	0	0	0
			totale	5.475	5.790	6.334	4.717	0	0	0	0	0	0	0	0	0
			Fatturato SEM	2.145	2.075	2.201	1.793	0	0	0	0	0	0	0	0	0
			Prestatz Fatur SEM altre (attiva)	252	257	253	200	0	0	0	0	0	0	0	0	0
			totale SEM	2.397	2.332	2.454	1.993	0	0	0	0	0	0	0	0	0
			totale al 30/11/2011													
			Rimanenza Tetto al 30/11/2011 (95%) Tetto annuale													
			dicembre													
			totale al 31/12/2011													

CENTRO DINASTAR

art. 26

Contabilizzato Fileti

SOMMA TETTO AMB e DOM		TETTO SEMIRES E RES	Contabilizzato Fileti												SOMMA TETTO AMB e DOM		
			gennaio	febbraio	marzo	aprile	maggio	giugno	luglio	agosto	settembre	ottobre	novembre	dicembre	totale al 30/11/2011	Rimanenza Tetto al 30/11/2011 (95% Tetto annuale)	totale al 31/12/2011
1.058.000		0	51.929,98	75.275,92	98.807,18	84.035,32	0,00	0,00	0,00	0,00	0,00	0,00	0,00	0,00	391.740,04	613.359,96	0,00
			Contrab. AMB asi nat1	19.671,66	20.037,80	24.952,04	20.030,14	0,00	0,00	0,00	0,00	0,00	0,00	0,00			0,00
			Contrab. AMB altre (attiva)	68.601,64	95.313,72	123.759,22	104.065,46	0,00	0,00	0,00	0,00	0,00	0,00	0,00			0,00
			totale	68.601,64	95.313,72	123.759,22	104.065,46	0,00	0,00	0,00	0,00	0,00	0,00	0,00			0,00
			Rimanenza tetto AMB	936.498,36	841.184,64	717.428,42	613.359,96	613.359,96	613.359,96	613.359,96	613.359,96	613.359,96	613.359,96	613.359,96			0,00
			Contrab. SEM asi nat1	0,00	0,00	0,00	0,00	0,00	0,00	0,00	0,00	0,00	0,00	0,00			0,00
			Contrab. SEM altre (attiva)	0,00	0,00	0,00	0,00	0,00	0,00	0,00	0,00	0,00	0,00	0,00			0,00
			totale	0,00	0,00	0,00	0,00	0,00	0,00	0,00	0,00	0,00	0,00	0,00			0,00
			Rimanenza tetto SEM	0,00	0,00	0,00	0,00	0,00	0,00	0,00	0,00	0,00	0,00	0,00			0,00
1.005.100		0	1289	1812	2361	1994	0	0	0	0	0	0	0	0			0,00
			Contrab. AMB asi	417	494	606	485	0	0	0	0	0	0	0			0,00
			Contrab. AMB altre (attiva)	1898	2308	2967	2479	0	0	0	0	0	0	0			0,00
			totale AMB	1898	2308	2967	2479	0	0	0	0	0	0	0			0,00
			Prestaz. Contrab. SEM asi	18775	20231	21964	17197	0	0	0	0	0	0	0			0,00
			Prestaz. Contrab. SEM altre (attiva)	42958	51427	61172	46932	0	0	0	0	0	0	0			0,00
			totale SEM	61143	71658	83136	64128	0	0	0	0	0	0	0			0,00
			Fatturato AMB asi nat1	51.929,98	75.275,92	98.807,18	84.035,32	0,00	0,00	0,00	0,00	0,00	0,00	0,00	391.740,04		310.048,40
			Fattur. AMB altre (attiva)	16.671,66	20.037,80	24.952,04	20.030,14	0,00	0,00	0,00	0,00	0,00	0,00	0,00			81.691,84
			totale AMB	68.601,64	95.313,72	123.759,22	104.065,46	0,00	0,00	0,00	0,00	0,00	0,00	0,00			391.740,04
			Fatturato SEM asi nat1	0,00	0,00	0,00	0,00	0,00	0,00	0,00	0,00	0,00	0,00	0,00			0,00
			Fattur. SEM altre (attiva)	0,00	0,00	0,00	0,00	0,00	0,00	0,00	0,00	0,00	0,00	0,00			0,00
			totale SEM	0,00	0,00	0,00	0,00	0,00	0,00	0,00	0,00	0,00	0,00	0,00			0,00
			Prestaz. Fatturato AMB	0	0	0	0	0	0	0	0	0	0	0			0,00
			Prestaz. Fattur. AMB altre (attiva)	0	0	0	0	0	0	0	0	0	0	0			0,00
			totale	0	0	0	0	0	0	0	0	0	0	0			0,00
			Fatturato SEM	0	0	0	0	0	0	0	0	0	0	0			0,00
			Prestaz. Fattur. SEM	0	0	0	0	0	0	0	0	0	0	0			0,00
			Prestaz. Fattur. SEM altre (attiva)	0	0	0	0	0	0	0	0	0	0	0			0,00
			totale SEM	0	0	0	0	0	0	0	0	0	0	0			0,00

CENTRO FUTURA

art. 26

Contabilizzato FISH

SOMMA TETTO AMB a DOM		TETTO SEMIRES E RES.		Contabilizzato FISH												Totale al 31/12/2011				
992.000		0		gennaio	febbraio	marzo	aprile	maggio	giugno	luglio	agosto	settembre	ottobre	novembre	Totale al 30/11/2011	Rimanenza Tetto al 30/11/2011 (95%) Tetto annuale	dicembre	31/12/2011		
				Contab AMB asi na1		143.089,44	144.917,24	188.468,78	137.995,28	0,00	0,00	0,00	0,00	0,00	0,00	638.683,28	303.736,72	0,00	0,00	
				Contab AMB altre (attiva)		14.057,50	14.471,88	10.093,16	5.570,00	0,00	0,00	0,00	0,00	0,00	0,00	0,00		0,00	0,00	0,00
				totale		157.146,94	159.389,12	178.561,94	143.565,28	0,00	0,00	0,00	0,00	0,00	0,00	638.683,28		303.736,72	0,00	0,00
				Rimanenza tetto Amb		785.253,06	625.863,94	447.302,00	303.736,72	303.736,72	303.736,72	303.736,72	303.736,72	303.736,72	303.736,72	303.736,72	0,00	0,00	0,00	0,00
				Contab SEM asi na1		0,00	0,00	0,00	0,00	0,00	0,00	0,00	0,00	0,00	0,00	0,00	0,00	0,00	0,00	0,00
				Contab SEM altre (attiva)		0,00	0,00	0,00	0,00	0,00	0,00	0,00	0,00	0,00	0,00	0,00	0,00	0,00	0,00	0,00
				Rimanenza tetto Sem		0,00	0,00	0,00	0,00	0,00	0,00	0,00	0,00	0,00	0,00	0,00	0,00	0,00	0,00	0,00
Rimanenza tetto al 95% entro novembre		Rimanenza tetto al 95% entro novembre		942.400		0		0,00		0,00		0,00		0,00		0,00		0,00		
Rimanenza tetto al 5% entro novembre		Rimanenza tetto al 5% entro novembre		49.600		0		0,00		0,00		0,00		0,00		0,00		0,00		
				Fatturato AMB asi na1		143.089,44	144.917,24	188.468,78	137.995,28	0,00	0,00	0,00	0,00	0,00	0,00	638.683,28		0,00	584.470,74	
				Fatur AMB altre (attiva)		14.057,50	14.471,88	10.093,16	5.570,00	0,00	0,00	0,00	0,00	0,00	0,00	0,00		0,00	44.192,54	
				totale AMB		157.146,94	159.389,12	178.561,94	143.565,28	0,00	0,00	0,00	0,00	0,00	0,00	638.683,28		0,00	628.663,28	
				Fatturato SEM asi na1		0,00	0,00	0,00	0,00	0,00	0,00	0,00	0,00	0,00	0,00	0,00	0,00	0,00	0,00	0,00
				Fatur SEM altre (attiva)		0,00	0,00	0,00	0,00	0,00	0,00	0,00	0,00	0,00	0,00	0,00	0,00	0,00	0,00	0,00
				totale SEM		0,00	0,00	0,00	0,00	0,00	0,00	0,00	0,00	0,00	0,00	0,00	0,00	0,00	0,00	0,00
				Fatturato AMB		1.295	1.812	2.361	1.994	0	0	0	0	0	0	0	0	0	0	7.436,00
				Fatur AMB altre (attiva)		417	494	606	485	0	0	0	0	0	0	0	0	0	0	2.002,00
				totale		1.688	2.306	2.967	2.479	0	0	0	0	0	0	0	0	0	0	9.438,00
				Fatturato SEM		0	0	0	0	0	0	0	0	0	0	0	0	0	0	0
				Fatur SEM altre (attiva)		0	0	0	0	0	0	0	0	0	0	0	0	0	0	0
				totale SEM		0	0	0	0	0	0	0	0	0	0	0	0	0	0	0

CENTRO FKT

art. 26

Contabilizzato FileH

SOMMA TETTO AMB e DCM		TETTO SEMIRESE RES.		Contabilizzato FileH												Rimanezza Tetto al 30/11/2011 (95% Tetto annuale)		totale al 31/12/2011		
383.000		314.000		gennaio	febbraio	marzo	aprile	maggio	giugno	luglio	agosto	settembre	ottobre	novembre	dicembre	0,00		0,00		
Contab AMB asi				28.785,60	30.424,78	31.694,18	28.305,84	0,00	0,00	0,00	0,00	0,00	0,00	0,00	0,00	120.779,58	243.070,42		0,00	0,00
na1				119,94	359,82	679,66	439,78	0,00	0,00	0,00	0,00	0,00	0,00	0,00	0,00	105.799,17	192.500,83		0,00	0,00
Contab. AMB altre (attiva)				28.905,54	30.784,60	32.343,82	28.745,62	0,00	0,00	0,00	0,00	0,00	0,00	0,00	0,00	120.779,58	243.070,42		0,00	0,00
totale				28.905,54	30.784,60	32.343,82	28.745,62	0,00	0,00	0,00	0,00	0,00	0,00	0,00	0,00	120.779,58	243.070,42		0,00	0,00
Rimanezza tetto AMB				334.944,46	304.159,86	271.816,04	243.070,42	243.070,42	243.070,42	243.070,42	243.070,42	243.070,42	243.070,42	243.070,42	243.070,42	105.799,17	192.500,83		0,00	0,00
Contab SEM asi				23.077,32	23.494,36	27.734,49	23.985,90	0,00	0,00	0,00	0,00	0,00	0,00	0,00	0,00	120.779,58	243.070,42		0,00	0,00
na1				1.946,28	2.015,79	1.668,24	1.876,77	0,00	0,00	0,00	0,00	0,00	0,00	0,00	0,00	105.799,17	192.500,83		0,00	0,00
Contab. SEM altre (attiva)				25.023,60	25.510,17	29.402,73	25.862,67	0,00	0,00	0,00	0,00	0,00	0,00	0,00	0,00	120.779,58	243.070,42		0,00	0,00
totale				25.023,60	25.510,17	29.402,73	25.862,67	0,00	0,00	0,00	0,00	0,00	0,00	0,00	0,00	120.779,58	243.070,42		0,00	0,00
Rimanezza tetto SEM				273.276,40	247.766,23	218.363,50	192.500,83	192.500,83	192.500,83	192.500,83	192.500,83	192.500,83	192.500,83	192.500,83	192.500,83	105.799,17	192.500,83		0,00	0,00
Rimanezza tetto al 5% entro novembre				363.850	298.300															
Rimanezza tetto al 5% entro novembre				19.150	15.700															
Fatturato AMB asi na1				28.785,60	30.424,78	31.694,16	28.305,84	0,00	0,00	0,00	0,00	0,00	0,00	0,00	0,00	120.779,58	243.070,42		0,00	0,00
Fattur. AMB altre (attiva)				119,94	359,82	679,66	439,78	0,00	0,00	0,00	0,00	0,00	0,00	0,00	0,00	105.799,17	192.500,83		0,00	0,00
totale AMB				28.905,54	30.784,60	32.343,82	28.745,62	0,00	0,00	0,00	0,00	0,00	0,00	0,00	0,00	120.779,58	243.070,42		0,00	0,00
Fatturato SEM asi na1				23.077,32	23.494,36	27.734,49	23.985,90	0,00	0,00	0,00	0,00	0,00	0,00	0,00	0,00	120.779,58	243.070,42		0,00	0,00
Fattur. SEM altre (attiva)				1.946,28	2.015,79	1.668,24	1.876,77	0,00	0,00	0,00	0,00	0,00	0,00	0,00	0,00	105.799,17	192.500,83		0,00	0,00
totale SEM				25.023,60	25.510,17	29.402,73	25.862,67	0,00	0,00	0,00	0,00	0,00	0,00	0,00	0,00	120.779,58	243.070,42		0,00	0,00
Prestaz. Fatturato AMB				1.738	1.789	1.981	1.790	0	0	0	0	0	0	0	0	7.248,00	1.392,00		0	0
Prestaz. Fattur. AMB altre (attiva)				325	346	382	339	0	0	0	0	0	0	0	0	1.392,00	8.640,00		0	0
totale				2.063	2.115	2.363	2.099	0	0	0	0	0	0	0	0	8.640,00	10.032,00		0	0
Prestaz. Fatturato SEM				932	1.005	1.056	975	0	0	0	0	0	0	0	0	7.248,00	1.392,00		0	0
Prestaz. Fattur. SEM altre (attiva)				82	88	94	86	0	0	0	0	0	0	0	0	1.392,00	8.640,00		0	0
totale SEM				1.014	1.093	1.150	1.061	0	0	0	0	0	0	0	0	8.640,00	10.032,00		0	0

CENTRO ANFFAS "URSI"

art. 26

Contabilizzato F15H

SOMMA TETTO AMB e DOM		TETTO SEMPRES E RES.		Contabilizzato F15H												Totale al				
				gennaio	febbraio	marzo	aprile	maggio	giugno	luglio	agosto	settembre	ottobre	novembre	30/11/2011	Rimanenza Tetto al 30/11/2011 (95% Tetto annuale)	dicembre	31/12/2011		
984.000		752.000													334.305,88	600.494,12		0,00	0,00	
Rimanenza tetto al 95% entro novembre		Rimanenza tetto al 95% entro novembre														280.919,75	453.480,25		0,00	0,00
Rimanenza tetto al 5% entro novembre		Rimanenza tetto al 5% entro novembre																		
934.800		714.400																		
49.200		37.600																		
				Contab. AMB asi na1	78.957,30	78.729,90	94.982,29	71.801,41	0,00	0,00	0,00	0,00	0,00	0,00	0,00	334.305,88	0,00	0,00	0,00	
				Contab. AMB altre (attiva)	2.278,86	2.318,84	3.558,22	1.879,06	0,00	0,00	0,00	0,00	0,00	0,00	0,00	0,00		0,00	0,00	0,00
				totale	81.236,16	81.048,74	98.540,51	73.480,47	0,00	0,00	0,00	0,00	0,00	0,00	0,00	0,00	280.919,75	0,00	0,00	0,00
				Rimanenza tetto Amb	853.563,84	772.515,10	673.974,59	600.494,12	600.494,12	600.494,12	600.494,12	600.494,12	600.494,12	600.494,12	600.494,12	600.494,12		600.494,12	0,00	0,00
				Contab. SEM asi na1	64.820,12	61.209,18	71.403,64	53.208,96	0,00	0,00	0,00	0,00	0,00	0,00	0,00	0,00	280.919,75	0,00	0,00	0,00
				Contab. SEM altre (attiva)	2.522,16	2.522,16	2.930,97	2.502,36	0,00	0,00	0,00	0,00	0,00	0,00	0,00	0,00		0,00	0,00	0,00
				totale	67.142,28	63.731,34	74.334,61	55.711,32	0,00	0,00	0,00	0,00	0,00	0,00	0,00	0,00	280.919,75	0,00	0,00	0,00
				Rimanenza tetto SEM	647.257,72	583.526,38	509.191,57	453.480,25	453.480,25	453.480,25	453.480,25	453.480,25	453.480,25	453.480,25	453.480,25	453.480,25		453.480,25	0,00	0,00
				Contab. AMB asi na1	1988	1970	2376	1795	0	0	0	0	0	0	0	0	334.305,88	0,00	0,00	0,00
				Prestaz. Contab. AMB/altre (attiva)	67	58	89	47	0	0	0	0	0	0	0	0		0,00	0,00	0,00
				totale AMB	2025	2028	2465	1842	0	0	0	0	0	0	0	0	334.305,88	0,00	0,00	0,00
				Prestaz. Contab. SEM asi na1	5341	5325	7187	4576	0	0	0	0	0	0	0	0		0,00	0,00	0,00
				Prestaz. Contab. SEM altre (attiva)	75955	74602	90013	66697	0	0	0	0	0	0	0	0		0,00	0,00	0,00
				totale SEM	81296	79927	97200	71274	0	0	0	0	0	0	0	0	334.305,88	0,00	0,00	0,00
				Fatturato AMB asi na1	78.957,30	78.729,90	94.982,29	71.801,41	0,00	0,00	0,00	0,00	0,00	0,00	0,00	0,00	334.305,88	0,00	0,00	0,00
				Fatur. AMB altre (attiva)	2.278,86	2.318,84	3.558,22	1.879,06	0,00	0,00	0,00	0,00	0,00	0,00	0,00	0,00		0,00	0,00	0,00
				totale AMB	81.236,16	81.048,74	98.540,51	73.480,47	0,00	0,00	0,00	0,00	0,00	0,00	0,00	0,00	334.305,88	0,00	0,00	0,00
				Fatturato SEM asi na1	64.820,12	61.209,18	71.403,64	53.208,96	0,00	0,00	0,00	0,00	0,00	0,00	0,00	0,00	280.919,75	0,00	0,00	0,00
				Fatur. SEM altre (attiva)	2.522,16	2.522,16	2.930,97	2.502,36	0,00	0,00	0,00	0,00	0,00	0,00	0,00	0,00		0,00	0,00	0,00
				totale SEM	67.142,28	63.731,34	74.334,61	55.711,32	0,00	0,00	0,00	0,00	0,00	0,00	0,00	0,00	280.919,75	0,00	0,00	0,00
				Prestaz. Fatturato AMB AMB altre (attiva)	720	761	792	708	0	0	0	0	0	0	0	0		40,00	0	0
				Prestaz. Fatturato SEM SEM altre (attiva)	3	9	17	11	0	0	0	0	0	0	0	0		0,00	0	0
				totale	723	770	809	719	0	0	0	0	0	0	0	0	40,00	0,00	0	0
				Prestaz. Fatturato SEM	332	338	399	345	0	0	0	0	0	0	0	0		0,00	0	0
				Prestaz. Fatur. SEM altre (attiva)	28	29	24	27	0	0	0	0	0	0	0	0		0,00	0	0
				totale SEM	360	367	423	372	0	0	0	0	0	0	0	0	0,00	0,00	0	0

CENTRO DON ORIONE

art. 26

Contabilizzato Flight

SOMMA TETTO AMB e DOM		TETTO SEM/RES E	Contabilizzato Flight												totale al		
1.125.000		0	gennaio	febbraio	marzo	aprile	maggio	giugno	luglio	agosto	settembre	ottobre	novembre	30/11/2011	Rimanezza Tetto al 30/11/2011 (95%) Tetto annuale	dicembre	31/12/2011
Rimanezza tetto al 95% entro novembre			Rimanezza tetto al 95% entro novembre			Rimanezza tetto al 95% entro novembre			Rimanezza tetto al 95% entro novembre			Rimanezza tetto al 95% entro novembre			Rimanezza tetto al 95% entro novembre		
1.068.750			0			0			0			0			0		
Rimanezza tetto al 5% entro novembre			Rimanezza tetto al 5% entro novembre			Rimanezza tetto al 5% entro novembre			Rimanezza tetto al 5% entro novembre			Rimanezza tetto al 5% entro novembre			Rimanezza tetto al 5% entro novembre		
56.250			0			0			0			0			0		
Contab RES asi			Contab RES asi			Contab RES asi			Contab RES asi			Contab RES asi			Contab RES asi		
na1			na1			na1			na1			na1			na1		
69.461,70			68.448,06			62.990,48			72.812,43			0,00			0,00		
Contab RES altre (attiva)			Contab RES altre (attiva)			Contab RES altre (attiva)			Contab RES altre (attiva)			Contab RES altre (attiva)			Contab RES altre (attiva)		
0,00			0,00			0,00			0,00			0,00			0,00		
totale			totale			totale			totale			totale			totale		
69.461,70			68.448,06			62.990,48			72.812,43			0,00			0,00		
Rimanezza tetto SEM e RES			Rimanezza tetto SEM e RES			Rimanezza tetto SEM e RES			Rimanezza tetto SEM e RES			Rimanezza tetto SEM e RES			Rimanezza tetto SEM e RES		
989.045,30			883.618,94			799.830,80			716.344,37			716.344,37			716.344,37		
Contab SEM asi			Contab SEM asi			Contab SEM asi			Contab SEM asi			Contab SEM asi			Contab SEM asi		
na1			na1			na1			na1			na1			na1		
30.243,00			17.078,40			20.707,56			10.674,00			0,00			0,00		
Contab SEM altre (attiva)			Contab SEM altre (attiva)			Contab SEM altre (attiva)			Contab SEM altre (attiva)			Contab SEM altre (attiva)			Contab SEM altre (attiva)		
0,00			0,00			0,00			0,00			0,00			0,00		
totale			totale			totale			totale			totale			totale		
30.243,00			17.078,40			20.707,56			10.674,00			0,00			0,00		
Rimanezza tetto Sam			Rimanezza tetto Sam			Rimanezza tetto Sam			Rimanezza tetto Sam			Rimanezza tetto Sam			Rimanezza tetto Sam		
1.068.750			0			0			0			0			0		
Prestaz Contab RES asi			Prestaz Contab RES asi			Prestaz Contab RES asi			Prestaz Contab RES asi			Prestaz Contab RES asi			Prestaz Contab RES asi		
0			0			0			0			0			0		
Prestaz, Contab RSE altre (attiva)			Prestaz, Contab RSE altre (attiva)			Prestaz, Contab RSE altre (attiva)			Prestaz, Contab RSE altre (attiva)			Prestaz, Contab RSE altre (attiva)			Prestaz, Contab RSE altre (attiva)		
0			0			0			0			0			0		
totale RES			totale RES			totale RES			totale RES			totale RES			totale RES		
0			0			0			0			0			0		
Contab SEM asi			Contab SEM asi			Contab SEM asi			Contab SEM asi			Contab SEM asi			Contab SEM asi		
890			833			853			873			0			0		
Prestaz, Contab, SEM altre (attiva)			Prestaz, Contab, SEM altre (attiva)			Prestaz, Contab, SEM altre (attiva)			Prestaz, Contab, SEM altre (attiva)			Prestaz, Contab, SEM altre (attiva)			Prestaz, Contab, SEM altre (attiva)		
0			0			0			0			0			0		
totale SEM			totale SEM			totale SEM			totale SEM			totale SEM			totale SEM		
890			833			853			873			0			0		
Fatturato RES asi na1			Fatturato RES asi na1			Fatturato RES asi na1			Fatturato RES asi na1			Fatturato RES asi na1			Fatturato RES asi na1		
69.461,70			57.048,42			52.136,92			53.836,20			0,00			0,00		
Fattur RES altre (attiva)			Fattur RES altre (attiva)			Fattur RES altre (attiva)			Fattur RES altre (attiva)			Fattur RES altre (attiva)			Fattur RES altre (attiva)		
0,00			0,00			0,00			0,00			0,00			0,00		
totale AMB			totale AMB			totale AMB			totale AMB			totale AMB			totale AMB		
69.461,70			57.048,42			52.136,92			53.836,20			0,00			0,00		
Fatturato SEM asi na1			Fatturato SEM asi na1			Fatturato SEM asi na1			Fatturato SEM asi na1			Fatturato SEM asi na1			Fatturato SEM asi na1		
30.243,00			28.478,04			31.551,12			29.650,23			0,00			0,00		
Fatur SEM altre (attiva)			Fatur SEM altre (attiva)			Fatur SEM altre (attiva)			Fatur SEM altre (attiva)			Fatur SEM altre (attiva)			Fatur SEM altre (attiva)		
0,00			0,00			0,00			0,00			0,00			0,00		
totale SEM			totale SEM			totale SEM			totale SEM			totale SEM			totale SEM		
30.243,00			28.478,04			31.551,12			29.650,23			0,00			0,00		
Prestaz, Fatturato RES			Prestaz, Fatturato RES			Prestaz, Fatturato RES			Prestaz, Fatturato RES			Prestaz, Fatturato RES			Prestaz, Fatturato RES		
0			0			0			0			0			0		
Prestaz, Fatur RES altre (attiva)			Prestaz, Fatur RES altre (attiva)			Prestaz, Fatur RES altre (attiva)			Prestaz, Fatur RES altre (attiva)			Prestaz, Fatur RES altre (attiva)			Prestaz, Fatur RES altre (attiva)		
0			0			0			0			0			0		
totale			totale			totale			totale			totale			totale		
0			0			0			0			0			0		
Prestaz, Fatturato SEM			Prestaz, Fatturato SEM			Prestaz, Fatturato SEM			Prestaz, Fatturato SEM			Prestaz, Fatturato SEM			Prestaz, Fatturato SEM		
917			888			1.014			761			0			0		
Prestaz, Fatur SEM altre (attiva)			Prestaz, Fatur SEM altre (attiva)			Prestaz, Fatur SEM altre (attiva)			Prestaz, Fatur SEM altre (attiva)			Prestaz, Fatur SEM altre (attiva)			Prestaz, Fatur SEM altre (attiva)		
36			36			42			36			0			0		
totale SEM			totale SEM			totale SEM			totale SEM			totale SEM			totale SEM		
953			904			1.056			797			0			0		

CENTRO CTH

art. 26

Contabilizzato Fieri

SOMMA TETTO AMB e DOM		TETTO SEMIRES RES.	Contabilizzato Fieri												Rimanezza Tetto al 30/1/2011 (95% Tetto annuale		dicembre		totale al	
			gen	feb	mar	apr	mag	giu	lug	ago	set	ott	nov	30/1/2011	30/1/2011 (95% Tetto annuale)	dic	31/12/2011			
283.000		0	24.168,68	13.883,14	15.306,64	33.601,26	0,00	0,00	0,00	0,00	0,00	0,00	0,00	86.959,72	181.890,28	0,00	0,00	0,00		
			Contab. AMB asi na1																	
			Contab. AMB altre (altiva)	0,00	0,00	0,00	0,00	0,00	0,00	0,00	0,00	0,00	0,00	0,00	0,00	0,00	0,00	0,00		
			totale	24.168,68	13.883,14	15.306,64	33.601,26	0,00	0,00	0,00	0,00	0,00	0,00	86.959,72	181.890,28	0,00	0,00	0,00		
			Rimanezza tetto AMB	244.681,32	230.798,18	215.491,54	181.890,28	181.890,28	181.890,28	181.890,28	181.890,28	181.890,28	181.890,28	181.890,28	181.890,28	181.890,28	181.890,28	181.890,28		
			Contab. SEM asi na1	0,00	0,00	0,00	0,00	0,00	0,00	0,00	0,00	0,00	0,00	0,00	0,00	0,00	0,00	0,00		
			Contab. SEM altre (altiva)	0,00	0,00	0,00	0,00	0,00	0,00	0,00	0,00	0,00	0,00	0,00	0,00	0,00	0,00	0,00		
			totale	0,00	0,00	0,00	0,00	0,00	0,00	0,00	0,00	0,00	0,00	0,00	0,00	0,00	0,00	0,00		
Rimanezza tetto al 95% entro novembre		Rimanezza tetto al 95% entro novembre																		
268.850		0	Rimanezza tetto	0,00	0,00	0,00	0,00	0,00	0,00	0,00	0,00	0,00	0,00	0,00	0,00	0,00	0,00	0,00		
			Prestaz. SEM	0,00	0,00	0,00	0,00	0,00	0,00	0,00	0,00	0,00	0,00	0,00	0,00	0,00	0,00	0,00		
			Contab. AMB asi	574	331	364	801	0	0	0	0	0	0	0	0	0	0	0		
			Contab. AMB altre (altiva)	0	0	0	0	0	0	0	0	0	0	0	0	0	0	0		
			totale AMB	574	331	364	801	0	0	0	0	0	0	0	0	0	0	0		
			Prestaz. Contab. SEM asi	574	331	364	801	0	0	0	0	0	0	0	0	0	0	0		
			Prestaz. Contab. SEM altre (altiva)	13687	8327	8840	20111	0	0	0	0	0	0	0	0	0	0	0		
			totale SEM	14261	8658	9204	20912	0	0	0	0	0	0	0	0	0	0	0		
			Fatturato AMB asi na1	24.168,68	13.883,14	15.306,64	33.601,26	0,00	0,00	0,00	0,00	0,00	0,00	86.959,72	0,00	0,00	0,00	86.959,72		
			Fatur. AMB altre (altiva)	0,00	0,00	0,00	0,00	0,00	0,00	0,00	0,00	0,00	0,00	0,00	0,00	0,00	0,00	0,00		
			totale AMB	24.168,68	13.883,14	15.306,64	33.601,26	0,00	0,00	0,00	0,00	0,00	0,00	86.959,72	0,00	0,00	0,00	86.959,72		
			Fatturato SEM asi na1	0,00	0,00	0,00	0,00	0,00	0,00	0,00	0,00	0,00	0,00	0,00	0,00	0,00	0,00	0,00		
			Fatur. SEM altre (altiva)	0,00	0,00	0,00	0,00	0,00	0,00	0,00	0,00	0,00	0,00	0,00	0,00	0,00	0,00	0,00		
			totale SEM	0,00	0,00	0,00	0,00	0,00	0,00	0,00	0,00	0,00	0,00	0,00	0,00	0,00	0,00	0,00		
			Prestaz. Fatturato AMB	0	0	0	0	0	0	0	0	0	0	0	0	0	0	0		
			Prestaz. Fatur. AMB altre (altiva)	0	0	0	0	0	0	0	0	0	0	0	0	0	0	0		
			totale	0	0	0	0	0	0	0	0	0	0	0	0	0	0	0		
			Prestaz. Fatturato SEM	890	833	853	873	0	0	0	0	0	0	0	0	0	0	0		
			Prestaz. Fatur. SEM altre (altiva)	0	0	0	0	0	0	0	0	0	0	0	0	0	0	0		
			totale SEM	890	833	853	873	0	0	0	0	0	0	0	0	0	0	0		

CENTRO ANFFAS "CAPRI"

art. 26

Contabilizzato: FI/H

SOMMA TETTO AMB e DOM	TETTO SEMPRE E RES.	Contabilizzato: FI/H												rimanenza Tetto al 30/11/2011 (95% Tetto annuale)	dicembre	totale al 31/12/2011			
		gennaio	febbraio	marzo	aprile	maggio	giugno	luglio	agosto	settembre	ottobre	novembre	dicembre						
0	2.096.000	Contab AMB asi na1		0,00	0,00	0,00	0,00	0,00	0,00	0,00	0,00	0,00	0,00	0,00	0,00	0,00	0,00	0,00	0,00
		Contab AMB aliie (attiva) totale		0,00	0,00	0,00	0,00	0,00	0,00	0,00	0,00	0,00	0,00	0,00	0,00	0,00	0,00	0,00	0,00
		Rimanenza tetto AMB		0,00	0,00	0,00	0,00	0,00	0,00	0,00	0,00	0,00	0,00	0,00	0,00	0,00	0,00	0,00	0,00
		Contab SEM asi na1		55.645,50	58.781,69	63.802,71	51.534,72	0,00	0,00	0,00	0,00	0,00	0,00	0,00	0,00	0,00	0,00	0,00	0,00
		Contab SEM aliie (attiva) totale		111.420,99	112.381,13	126.937,03	105.582,58	0,00	0,00	0,00	0,00	0,00	0,00	0,00	0,00	0,00	0,00	0,00	0,00
		Rimanenza tetto SEM		167.066,49	171.122,82	189.739,74	157.087,28	0,00	0,00	0,00	0,00	0,00	0,00	0,00	0,00	0,00	0,00	0,00	0,00
		Rimanenza tetto al 95% entro novembre		1.824.133,51	1.653.010,69	1.463.270,95	1.306.173,67	1.306.173,67	1.306.173,67	1.306.173,67	1.306.173,67	1.306.173,67	1.306.173,67	1.306.173,67	1.306.173,67	1.306.173,67	1.306.173,67	1.306.173,67	1.306.173,67
0	1.991.200	Rimanenza tetto al 5% entro novembre		0	0	0	0	0	0	0	0	0	0	0	0	0	0	0	0
0	104.800	Rimanenza tetto al 5% entro novembre		0	0	0	0	0	0	0	0	0	0	0	0	0	0	0	0
		Faturato AMB asi na1		0,00	0,00	0,00	0,00	0,00	0,00	0,00	0,00	0,00	0,00	0,00	0,00	0,00	0,00	0,00	0,00
		Faturato AMB aliie (attiva) totale		0,00	0,00	0,00	0,00	0,00	0,00	0,00	0,00	0,00	0,00	0,00	0,00	0,00	0,00	0,00	0,00
		Faturato SEM asi na1		55.645,50	58.781,69	63.802,71	51.534,72	0,00	0,00	0,00	0,00	0,00	0,00	0,00	0,00	0,00	0,00	0,00	0,00
		Faturato SEM aliie (attiva) totale SEM		111.420,99	112.381,13	126.937,03	105.582,58	0,00	0,00	0,00	0,00	0,00	0,00	0,00	0,00	0,00	0,00	0,00	0,00
		Prestaz. Faturato AMB aliie (attiva) totale		0	0	0	0	0	0	0	0	0	0	0	0	0	0	0	0
		Prestaz. Faturato SEM aliie (attiva) totale SEM		0	0	0	0	0	0	0	0	0	0	0	0	0	0	0	0
		Rimanenza Tetto al 30/11/2011 (95% Tetto annuale)		0,00	0,00	0,00	0,00	0,00	0,00	0,00	0,00	0,00	0,00	0,00	0,00	0,00	0,00	0,00	0,00

CENTRO ANTONIAMO

art. 26

Contabilizzato Fianh

SONMA TETTO		TETTO		Contabilizzato Fianh												totale ai			
AMB e DOM		SEMIRS E RES.														30/1/2011		31/12/2011	
438.000	0	Contab. AMB asi		gennaio	febbraio	marzo	aprile	maggio	giugno	luglio	agosto	settembre	ottobre	novembre	totale ai 30/1/2011	Rimanenza Tetto ai 30/1/2011 (95%) Tetto annuale	dicembre	31/12/2011	
		na1		1.538,78	1.858,62	2.168,84	1.999,00	0,00	0,00	0,00	0,00	0,00	0,00	0,00	0,00	177.135,44	238.964,56	0,00	0,00
		Contab. AMB altre (altiva)		36.951,92	40.893,86	47.066,72	44.657,79	0,00	0,00	0,00	0,00	0,00	0,00	0,00	0,00	0,00	0,00	0,00	0,00
		totale		38.490,70	42.752,48	49.235,56	46.656,79	0,00	0,00	0,00	0,00	0,00	0,00	0,00	0,00	0,00	0,00	0,00	0,00
		Rimanenza tetto AMB		377.609,30	334.856,82	285.621,26	238.964,56	238.964,56	238.964,56	238.964,56	238.964,56	238.964,56	238.964,56	238.964,56	238.964,56	238.964,56	238.964,56	238.964,56	0,00
		na1		0,00	0,00	0,00	0,00	0,00	0,00	0,00	0,00	0,00	0,00	0,00	0,00	0,00	0,00	0,00	0,00
		Contab. SEM		0,00	0,00	0,00	0,00	0,00	0,00	0,00	0,00	0,00	0,00	0,00	0,00	0,00	0,00	0,00	0,00
		altiva (altiva)		0,00	0,00	0,00	0,00	0,00	0,00	0,00	0,00	0,00	0,00	0,00	0,00	0,00	0,00	0,00	0,00
		totale		0,00	0,00	0,00	0,00	0,00	0,00	0,00	0,00	0,00	0,00	0,00	0,00	0,00	0,00	0,00	0,00
		Rimanenza tetto SEM		0,00	0,00	0,00	0,00	0,00	0,00	0,00	0,00	0,00	0,00	0,00	0,00	0,00	0,00	0,00	0,00
na1		0,00	0,00	0,00	0,00	0,00	0,00	0,00	0,00	0,00	0,00	0,00	0,00	0,00	0,00	0,00	0,00		
Contab. AMB asi		37	45	54	60	0	0	0	0	0	0	0	0	0	0	0	0		
Prestaz. Contab. AMB altiva		876	971	1112	1051	0	0	0	0	0	0	0	0	0	0	0	0		
totale AMB		913	1016	1166	1101	0	0	0	0	0	0	0	0	0	0	0	0		
Prestaz. Contab. SEM asi		21259	24098	25708	22902	0	0	0	0	0	0	0	0	0	0	0	0		
Prestaz. Contab. SEM altiva (altiva)		1037	1364	2133	2049	0	0	0	0	0	0	0	0	0	0	0	0		
totale SEM		22296	25460	27839	24951	0	0	0	0	0	0	0	0	0	0	0	0		
Fatturato AMB																			
asi na1		1.538,78	1.858,62	2.168,84	1.999,00	0,00	0,00	0,00	0,00	0,00	0,00	0,00	0,00	0,00	177.135,44	7.565,24	0,00		
Fatur. AMB altiva (altiva)		36.951,92	40.893,86	47.066,72	44.657,70	0,00	0,00	0,00	0,00	0,00	0,00	0,00	0,00	0,00	0,00	169.570,20	0,00		
totale AMB		38.490,70	42.752,48	49.235,56	46.656,70	0,00	0,00	0,00	0,00	0,00	0,00	0,00	0,00	0,00	0,00	177.135,44	0,00		
Fatturato SEM																			
asi na1		0,00	0,00	0,00	0,00	0,00	0,00	0,00	0,00	0,00	0,00	0,00	0,00	0,00	0,00	0,00	0,00		
Fatur. SEM altiva (altiva)		0,00	0,00	0,00	0,00	0,00	0,00	0,00	0,00	0,00	0,00	0,00	0,00	0,00	0,00	0,00	0,00		
totale SEM		0,00	0,00	0,00	0,00	0,00	0,00	0,00	0,00	0,00	0,00	0,00	0,00	0,00	0,00	0,00	0,00		
Prestaz. Fatturato AMB		0	0	0	0	0	0	0	0	0	0	0	0	0	0	0	0		
Prestaz. Fatur. AMB altiva (altiva)		0	0	0	0	0	0	0	0	0	0	0	0	0	0	0	0		
totale		0	0	0	0	0	0	0	0	0	0	0	0	0	0	0	0		
Fatturato SEM		790	834	906	732	0	0	0	0	0	0	0	0	0	0	0	0		
Prestaz. Fatur. SEM altiva (altiva)		1.594	1.608	1.803	1.511	0	0	0	0	0	0	0	0	0	0	0	0		
totale SEM		2.384	2.442	2.709	2.243	0	0	0	0	0	0	0	0	0	0	0	0		

CENTRO PLINIO

Totale x Centro FATTURATO ANNO 2011 salvo errori ed omissioni

Centro	Mese		RESIDENTI					ATTIVA					TOTALI
			Amb	Dom	Sem	Diurno	T.P.	Amb	Dom	Sem	Diurno	T.P.	
CENTRO MANZONI	Gennaio	Fatturato			129.979,88					15.290,40			145.270,28
	Gennaio	Prestazioni	1.900	1.202	0	0	0	324	52	0	0	0	3.478
CENTRO MANZONI	Febbraio	Fatturato			142.803,56					15.749,42			158.552,98
	Febbraio	Prestazioni	1.924	1.466	0	0	0	313	72	0	0	0	3.775
CENTRO MANZONI	Marzo	Fatturato			169.378,86					17.916,46			187.295,32
	Marzo	Prestazioni	2.247	1.770	0	0	0	311	122	0	0	0	4.450
CENTRO MANZONI	Aprile	Fatturato			142.046,04					14.668,76			156.714,80
	Aprile	Prestazioni	1.968	1.410	0	0	0	250	104	0	0	0	3.732
CENTRO MANZONI	Maggio	Fatturato			0,00					0,00			0,00
	Maggio	Prestazioni	0	0	0	0	0	0	0	0	0	0	0
CENTRO MANZONI	Giugno	Fatturato			0,00					0,00			0,00
	Giugno	Prestazioni	0	0	0	0	0	0	0	0	0	0	0
CENTRO MANZONI	Luglio	Fatturato			0,00					0,00			0,00
	Luglio	Prestazioni	0	0	0	0	0	0	0	0	0	0	0
CENTRO MANZONI	Agosto	Fatturato			0,00					0,00			0,00
	Agosto	Prestazioni	0	0	0	0	0	0	0	0	0	0	0
CENTRO MANZONI	Settembre	Fatturato			0,00					0,00			0,00
	Settembre	Prestazioni	0	0	0	0	0	0	0	0	0	0	0
CENTRO MANZONI	Ottobre	Fatturato			0,00					0,00			0,00
	Ottobre	Prestazioni	0	0	0	0	0	0	0	0	0	0	0
CENTRO MANZONI	Novembre	Fatturato			0,00					0,00			0,00
	Novembre	Prestazioni	0	0	0	0	0	0	0	0	0	0	0
CENTRO MANZONI	Dicembre	Fatturato			0,00					0,00			0,00
	Dicembre	Prestazioni	0	0	0	0	0	0,00	0	0	0	0	0
CENTRO MANZONI	annuale	Fatturato			584.208,34					63.625,04			647.833,38
	annuale	Prestazioni	8.039	5.848	0	0	0	1.198	350	0	0	0	15.435
CENTRO AIAS MARECHIAR	Gennaio	Fatturato			43.854,46					4.436,28			48.290,74
	Gennaio	Prestazioni	745	319	0	0	0	66	40	0	0	0	1.170
CENTRO AIAS MARECHIAR	Febbraio	Fatturato			53.294,76					5.230,92			58.525,68
	Febbraio	Prestazioni	933	363	0	0	0	87	39	0	0	0	1.422
CENTRO AIAS MARECHIAR	Marzo	Fatturato			61.752,59					6.130,32			67.882,91
	Marzo	Prestazioni	1.107	397	0	0	0	105	43	0	0	0	1.652
CENTRO AIAS MARECHIAR	Aprile	Fatturato			55.386,45					5.155,92			60.542,37
	Aprile	Prestazioni	968	379	0	0	0	84	40	0	0	0	1.471
CENTRO AIAS MARECHIAR	Maggio	Fatturato			0,00					0,00			0,00
	Maggio	Prestazioni	0	0	0	0	0	0	0	0	0	0	0
CENTRO AIAS MARECHIAR	Giugno	Fatturato			0,00					0,00			0,00
	Giugno	Prestazioni	0	0	0	0	0	0	0	0	0	0	0
CENTRO AIAS MARECHIAR	Luglio	Fatturato			0,00					0,00			0,00
	Luglio	Prestazioni	0	0	0	0	0	0	0	0	0	0	0
CENTRO AIAS MARECHIAR	Agosto	Fatturato			0,00					0,00			0,00
	Agosto	Prestazioni	0	0	0	0	0	0	0	0	0	0	0
CENTRO AIAS MARECHIAR	Settembre	Fatturato			0,00					0,00			0,00
	Settembre	Prestazioni	0	0	0	0	0	0	0	0	0	0	0
CENTRO AIAS MARECHIAR	Ottobre	Fatturato			0,00					0,00			0,00
	Ottobre	Prestazioni	0	0	0	0	0	0	0	0	0	0	0
CENTRO AIAS MARECHIAR	Novembre	Fatturato			0,00					0,00			0,00
	Novembre	Prestazioni	0	0	0	0	0	0	0	0	0	0	0
CENTRO AIAS MARECHIAR	Dicembre	Fatturato			0,00					0,00			0,00
	Dicembre	Prestazioni	0	0	0	0	0	0	0	0	0	0	0
CENTRO AIAS MARECHIAR	annuale	Fatturato			214.288,26					20.953,44			235.241,70
	annuale	Prestazioni	3.753	1.458	0	0	0	342	162	0	0	0	5.715
CENTRO CRN	Gennaio	Fatturato			315.911,33					29.238,34			345.149,67
	Gennaio	Prestazioni	3.087	2.283	1.199	128	0	382	211	69	0	0	7.357
CENTRO CRN	Febbraio	Fatturato			327.338,50					26.957,74			354.296,24
	Febbraio	Prestazioni	3.199	2.430	1.070	263	0	385	156	70	0	0	7.573
CENTRO CRN	Marzo	Fatturato			357.532,11					31.421,92			388.954,03
	Marzo	Prestazioni	3.528	2.704	502	919	0	452	189	75	0	0	8.369
CENTRO CRN	Aprile	Fatturato			302.261,84					25.347,36			327.609,20
	Aprile	Prestazioni	3.021	2.186	422	820	0	361	172	50	0	0	7.032
CENTRO CRN	Maggio	Fatturato			0,00					0,00			0,00
	Maggio	Prestazioni	0	0	0	0	0	0	0	0	0	0	0
CENTRO CRN	Giugno	Fatturato			0,00					0,00			0,00
	Giugno	Prestazioni	0	0	0	0	0	0	0	0	0	0	0
CENTRO CRN	Luglio	Fatturato			0,00					0,00			0,00
	Luglio	Prestazioni	0	0	0	0	0	0	0	0	0	0	0
CENTRO CRN	Agosto	Fatturato			0,00					0,00			0,00
	Agosto	Prestazioni	0	0	0	0	0	0	0	0	0	0	0
CENTRO CRN	Settembre	Fatturato			0,00					0,00			0,00
	Settembre	Prestazioni	0	0	0	0	0	0	0	0	0	0	0
CENTRO CRN	Ottobre	Fatturato			0,00					0,00			0,00
	Ottobre	Prestazioni	0	0	0	0	0	0	0	0	0	0	0
CENTRO CRN	Novembre	Fatturato			0,00					0,00			0,00
	Novembre	Prestazioni	0	0	0	0	0	0	0	0	0	0	0
CENTRO CRN	Dicembre	Fatturato			0,00					0,00			0,00
	Dicembre	Prestazioni	0	0	0	0	0	0	0	0	0	0	0
CENTRO CRN	annuale	Fatturato			1.303.043,78					112.965,36			1.416.009,14
	annuale	Prestazioni	12.835	9.603	3.193	2.128	0	1.580	728	264	0	0	30.331

art. 26
dati: FILEH

Totale x Centro FATTURATO ANNO 2011 salvo errori ed omissioni

Centro	Mese		RESIDENTI					ATTIVA					TOTALI
			Amb	Dom	Sem	Diurno	T.P.	Amb	Dom	Sem	Diurno	T.P.	
CENTRO GIFFAS	Gennaio	Fatturato	76.850,88					26.063,36					102.914,24
	Gennaio	Prestazioni	1.195	184	392	0	0	510	60	24	52	0	2.417
CENTRO GIFFAS	Febbraio	Fatturato	79.201,41					27.740,76					106.942,17
	Febbraio	Prestazioni	1.322	180	370	20	0	573	70	24	48	0	2.607
CENTRO GIFFAS	Marzo	Fatturato	93.165,73					32.994,60					126.160,33
	Marzo	Prestazioni	1.670	193	404	22	0	690	72	26	61	0	3.138
CENTRO GIFFAS	Aprile	Fatturato	79.193,90					27.814,05					107.007,95
	Aprile	Prestazioni	1.319	177	357	43	0	551	65	25	62	0	2.599
CENTRO GIFFAS	Maggio	Fatturato	0,00					0,00					0,00
	Maggio	Prestazioni	0	0	0	0	0	0	0	0	0	0	0
CENTRO GIFFAS	Giugno	Fatturato	0,00					0,00					0,00
	Giugno	Prestazioni	0	0	0	0	0	0	0	0	0	0	0
CENTRO GIFFAS	Luglio	Fatturato	0,00					0,00					0,00
	Luglio	Prestazioni	0	0	0	0	0	0	0	0	0	0	0
CENTRO GIFFAS	Agosto	Fatturato	0,00					0,00					0,00
	Agosto	Prestazioni	0	0	0	0	0	0	0	0	0	0	0
CENTRO GIFFAS	Settembre	Fatturato	0,00					0,00					0,00
	Settembre	Prestazioni	0	0	0	0	0	0	0	0	0	0	0
CENTRO GIFFAS	Ottobre	Fatturato	0,00					0,00					0,00
	Ottobre	Prestazioni	0	0	0	0	0	0	0	0	0	0	0
CENTRO GIFFAS	Novembre	Fatturato	0,00					0,00					0,00
	Novembre	Prestazioni	0	0	0	0	0	0	0	0	0	0	0
CENTRO GIFFAS	Dicembre	Fatturato	0,00					0,00					0,00
	Dicembre	Prestazioni	0	0	0	0	0	0	0	0	0	0	0
CENTRO GIFFAS	annuale	Fatturato	328.411,92					114.612,77					443.024,69
	annuale	Prestazioni	5.506	734	1.523	85	0	2.324	267	99	223	0	10.761
CENTRO DIOCLEZIANO	Gennaio	Fatturato	32.683,96					799,60					33.483,56
	Gennaio	Prestazioni	677	125	0	0	0	20	0	0	0	0	822
CENTRO DIOCLEZIANO	Febbraio	Fatturato	30.859,46					799,60					31.659,06
	Febbraio	Prestazioni	619	136	0	0	0	20	0	0	0	0	775
CENTRO DIOCLEZIANO	Marzo	Fatturato	33.921,84					759,62					34.681,46
	Marzo	Prestazioni	663	165	0	0	0	19	0	0	0	0	847
CENTRO DIOCLEZIANO	Aprile	Fatturato	33.192,88					559,72					33.752,60
	Aprile	Prestazioni	665	147	0	0	0	14	0	0	0	0	826
CENTRO DIOCLEZIANO	Maggio	Fatturato	0,00					0,00					0,00
	Maggio	Prestazioni	0	0	0	0	0	0	0	0	0	0	0
CENTRO DIOCLEZIANO	Giugno	Fatturato	0,00					0,00					0,00
	Giugno	Prestazioni	0	0	0	0	0	0	0	0	0	0	0
CENTRO DIOCLEZIANO	Luglio	Fatturato	0,00					0,00					0,00
	Luglio	Prestazioni	0	0	0	0	0	0	0	0	0	0	0
CENTRO DIOCLEZIANO	Agosto	Fatturato	0,00					0,00					0,00
	Agosto	Prestazioni	0	0	0	0	0	0	0	0	0	0	0
CENTRO DIOCLEZIANO	Settembre	Fatturato	0,00					0,00					0,00
	Settembre	Prestazioni	0	0	0	0	0	0	0	0	0	0	0
CENTRO DIOCLEZIANO	Ottobre	Fatturato	0,00					0,00					0,00
	Ottobre	Prestazioni	0	0	0	0	0	0	0	0	0	0	0
CENTRO DIOCLEZIANO	Novembre	Fatturato	0,00					0,00					0,00
	Novembre	Prestazioni	0	0	0	0	0	0	0	0	0	0	0
CENTRO DIOCLEZIANO	Dicembre	Fatturato	0,00					0,00					0,00
	Dicembre	Prestazioni	0	0	0	0	0	0	0	0	0	0	0
CENTRO DIOCLEZIANO	annuale	Fatturato	130.658,14					2.918,54					133.576,68
	annuale	Prestazioni	2.624	573	0	0	0	73	0	0	0	0	3.270
CENTRO FLEGREO	Gennaio	Fatturato	114.805,66					21.667,66					136.473,32
	Gennaio	Prestazioni	1.616	1.117	0	0	0	497	40	0	0	0	3.270
CENTRO FLEGREO	Febbraio	Fatturato	127.656,38					23.706,34					151.362,72
	Febbraio	Prestazioni	1.852	1.193	0	0	0	539	48	0	0	0	3.632
CENTRO FLEGREO	Marzo	Fatturato	141.356,00					25.845,42					167.201,42
	Marzo	Prestazioni	2.089	1.287	0	0	0	597	44	0	0	0	4.017
CENTRO FLEGREO	Aprile	Fatturato	131.469,22					20.744,36					152.213,58
	Aprile	Prestazioni	1.790	1.333	0	0	0	511	7	0	0	0	3.641
CENTRO FLEGREO	Maggio	Fatturato	0,00					0,00					0,00
	Maggio	Prestazioni	0	0	0	0	0	0	0	0	0	0	0
CENTRO FLEGREO	Giugno	Fatturato	0,00					0,00					0,00
	Giugno	Prestazioni	0	0	0	0	0	0	0	0	0	0	0
CENTRO FLEGREO	Luglio	Fatturato	0,00					0,00					0,00
	Luglio	Prestazioni	0	0	0	0	0	0	0	0	0	0	0
CENTRO FLEGREO	Agosto	Fatturato	0,00					0,00					0,00
	Agosto	Prestazioni	0	0	0	0	0	0	0	0	0	0	0
CENTRO FLEGREO	Settembre	Fatturato	0,00					0,00					0,00
	Settembre	Prestazioni	0	0	0	0	0	0	0	0	0	0	0
CENTRO FLEGREO	Ottobre	Fatturato	0,00					0,00					0,00
	Ottobre	Prestazioni	0	0	0	0	0	0	0	0	0	0	0
CENTRO FLEGREO	Novembre	Fatturato	0,00					0,00					0,00
	Novembre	Prestazioni	0	0	0	0	0	0	0	0	0	0	0
CENTRO FLEGREO	Dicembre	Fatturato	0,00					0,00					0,00
	Dicembre	Prestazioni	0	0	0	0	0	0	0	0	0	0	0
CENTRO FLEGREO	annuale	Fatturato	515.287,26					91.963,78					607.251,04
	annuale	Prestazioni	7.347	4.930	0	0	0	2.144	139	0	0	0	14.560

rt. 26

ti: FILEH

Totale x Centro FATTURATO ANNO 2011 salvo errori ed omissioni

Centro	Mese		RESIDENTI					ATTIVA					TOTALI
			Amb	Dom	Sem	Diurno	T.P.	Amb	Dom	Sem	Diurno	T.P.	
CENTRO THERAPIC CENTE	Gennaio	Fatturato			99.541,40					16.585,70			116.127,10
	Gennaio	Prestazione	1.477	901	0	0	0	235	160	0	0	0	2.773
CENTRO THERAPIC CENTE	Febbraio	Fatturato			114.022,74					16.690,16			130.712,90
	Febbraio	Prestazione	1.647	1.072	0	0	0	223	173	0	0	0	3.115
CENTRO THERAPIC CENTE	Marzo	Fatturato			125.508,08					16.750,28			141.758,36
	Marzo	Prestazione	1.797	1.183	0	0	0	229	169	0	0	0	3.378
CENTRO THERAPIC CENTE	Aprile	Fatturato			92.867,30					14.272,12			107.139,42
	Aprile	Prestazione	1.237	966	0	0	0	185	153	0	0	0	2.541
CENTRO THERAPIC CENTE	Maggio	Fatturato			0,00					0,00			0,00
	Maggio	Prestazione	0	0	0	0	0	0	0	0	0	0	0
CENTRO THERAPIC CENTE	Giugno	Fatturato			0,00					0,00			0,00
	Giugno	Prestazione	0	0	0	0	0	0	0	0	0	0	0
CENTRO THERAPIC CENTE	Luglio	Fatturato			0,00					0,00			0,00
	Luglio	Prestazione	0	0	0	0	0	0	0	0	0	0	0
CENTRO THERAPIC CENTE	Agosto	Fatturato			0,00					0,00			0,00
	Agosto	Prestazione	0	0	0	0	0	0	0	0	0	0	0
CENTRO THERAPIC CENTE	Settembre	Fatturato			0,00					0,00			0,00
	Settembre	Prestazione	0	0	0	0	0	0	0	0	0	0	0
CENTRO THERAPIC CENTE	Ottobre	Fatturato			0,00					0,00			0,00
	Ottobre	Prestazione	0	0	0	0	0	0	0	0	0	0	0
CENTRO THERAPIC CENTE	Novembre	Fatturato			0,00					0,00			0,00
	Novembre	Prestazione	0	0	0	0	0	0	0	0	0	0	0
CENTRO THERAPIC CENTE	Dicembre	Fatturato			0,00					0,00			0,00
	Dicembre	Prestazione	0	0	0	0	0	0	0	0	0	0	0
CENTRO THERAPIC CENTE	annuale	Fatturato			431.439,52					64.298,26			495.737,78
	annuale	Prestazione	6.158	4.122	0	0	0	872	655	0	0	0	11.807
CENTRO IPAR	Gennaio	Fatturato			147.540,24					31.203,38			178.743,62
	Gennaio	Prestazione	1.686	1.088	439	0	0	151	560	0	0	0	3.924
CENTRO IPAR	Febbraio	Fatturato			161.714,93					41.185,62			202.900,55
	Febbraio	Prestazione	1.753	1.342	404	37	0	188	767	0	0	0	4.471
CENTRO IPAR	Marzo	Fatturato			183.961,79					55.342,92			239.304,71
	Marzo	Prestazione	2.035	1.557	145	321	0	204	1.050	0	0	0	5.312
CENTRO IPAR	Aprile	Fatturato			149.442,97					46.040,04			195.483,01
	Aprile	Prestazione	1.718	1.112	121	319	0	195	851	0	0	0	4.316
CENTRO IPAR	Maggio	Fatturato			0,00					0,00			0,00
	Maggio	Prestazione	0	0	0	0	0	0	0	0	0	0	0
CENTRO IPAR	Giugno	Fatturato			0,00					0,00			0,00
	Giugno	Prestazione	0	0	0	0	0	0	0	0	0	0	0
CENTRO IPAR	Luglio	Fatturato			0,00					0,00			0,00
	Luglio	Prestazione	0	0	0	0	0	0	0	0	0	0	0
CENTRO IPAR	Agosto	Fatturato			0,00					0,00			0,00
	Agosto	Prestazione	0	0	0	0	0	0	0	0	0	0	0
CENTRO IPAR	Settembre	Fatturato			0,00					0,00			0,00
	Settembre	Prestazione	0	0	0	0	0	0	0	0	0	0	0
CENTRO IPAR	Ottobre	Fatturato			0,00					0,00			0,00
	Ottobre	Prestazione	0	0	0	0	0	0	0	0	0	0	0
CENTRO IPAR	Novembre	Fatturato			0,00					0,00			0,00
	Novembre	Prestazione	0	0	0	0	0	0	0	0	0	0	0
CENTRO IPAR	Dicembre	Fatturato			0,00					0,00			0,00
	Dicembre	Prestazione	0	0	0	0	0	0	0	0	0	0	0
CENTRO IPAR	annuale	Fatturato			642.659,93					173.771,96			816.431,89
	annuale	Prestazione	7.192	5.099	1.109	677	0	718	3.228	0	0	0	18.023
CENTRO ATHENA	Gennaio	Fatturato			82.646,56					2.663,18			85.309,74
	Gennaio	Prestazione	893	645	57	200	0	52	13	0	0	0	1.860
CENTRO ATHENA	Febbraio	Fatturato			86.883,89					2.778,16			89.662,05
	Febbraio	Prestazione	946	658	60	219	0	56	12	0	0	0	1.951
CENTRO ATHENA	Marzo	Fatturato			111.612,16					4.436,28			116.048,44
	Marzo	Prestazione	1.205	975	53	228	0	66	40	0	0	0	2.567
CENTRO ATHENA	Aprile	Fatturato			98.233,24					4.265,84			102.499,08
	Aprile	Prestazione	986	965	51	170	0	46	54	0	0	0	2.272
CENTRO ATHENA	Maggio	Fatturato			0,00					0,00			0,00
	Maggio	Prestazione	0	0	0	0	0	0	0	0	0	0	0
CENTRO ATHENA	Giugno	Fatturato			0,00					0,00			0,00
	Giugno	Prestazione	0	0	0	0	0	0	0	0	0	0	0
CENTRO ATHENA	Luglio	Fatturato			0,00					0,00			0,00
	Luglio	Prestazione	0	0	0	0	0	0	0	0	0	0	0
CENTRO ATHENA	Agosto	Fatturato			0,00					0,00			0,00
	Agosto	Prestazione	0	0	0	0	0	0	0	0	0	0	0
CENTRO ATHENA	Settembre	Fatturato			0,00					0,00			0,00
	Settembre	Prestazione	0	0	0	0	0	0	0	0	0	0	0
CENTRO ATHENA	Ottobre	Fatturato			0,00					0,00			0,00
	Ottobre	Prestazione	0	0	0	0	0	0	0	0	0	0	0
CENTRO ATHENA	Novembre	Fatturato			0,00					0,00			0,00
	Novembre	Prestazione	0	0	0	0	0	0	0	0	0	0	0
CENTRO ATHENA	Dicembre	Fatturato			0,00					0,00			0,00
	Dicembre	Prestazione	0	0	0	0	0	0	0	0	0	0	0
CENTRO ATHENA	annuale	Fatturato			379.375,85					14.143,46			393.519,31
	annuale	Prestazione	4.030	3.243	221	817	0	220	119	0	0	0	8.650

art. 26

Totale x Centro FATTURATO ANNO 2011 salvo errori ed omissioni

dati: FILEH

Centro	Mese		RESIDENTI					ATTIVA					TOTALI
			Amb	Dom	Sem	Diurno	T.P.	Amb	Dom	Sem	Diurno	T.P.	
CENTRO PIAGET	Gennaio	Fatturato	78.477,94					21.846,98					100.324,92
	Gennaio	Prestazioni	1.130	741	0	0	0	334	189	0	0	0	2.394
CENTRO PIAGET	Febbraio	Fatturato	81.854,90					24.100,74					105.955,64
	Febbraio	Prestazioni	1.174	777	0	0	0	387	192	0	0	0	2.530
CENTRO PIAGET	Marzo	Fatturato	97.878,18					24.919,58					122.797,76
	Marzo	Prestazioni	1.314	1.009	0	0	0	385	212	0	0	0	2.920
CENTRO PIAGET	Aprile	Fatturato	92.625,62					23.275,44					115.901,06
	Aprile	Prestazioni	1.177	1.014	0	0	0	345	211	0	0	0	2.747
CENTRO PIAGET	Maggio	Fatturato	0,00					0,00					0,00
	Maggio	Prestazioni	0	0	0	0	0	0	0	0	0	0	0
CENTRO PIAGET	Giugno	Fatturato	0,00					0,00					0,00
	Giugno	Prestazioni	0	0	0	0	0	0	0	0	0	0	0
CENTRO PIAGET	Luglio	Fatturato	0,00					0,00					0,00
	Luglio	Prestazioni	0	0	0	0	0	0	0	0	0	0	0
CENTRO PIAGET	Agosto	Fatturato	0,00					0,00					0,00
	Agosto	Prestazioni	0	0	0	0	0	0	0	0	0	0	0
CENTRO PIAGET	Settembre	Fatturato	0,00					0,00					0,00
	Settembre	Prestazioni	0	0	0	0	0	0	0	0	0	0	0
CENTRO PIAGET	Ottobre	Fatturato	0,00					0,00					0,00
	Ottobre	Prestazioni	0	0	0	0	0	0	0	0	0	0	0
CENTRO PIAGET	Novembre	Fatturato	0,00					0,00					0,00
	Novembre	Prestazioni	0	0	0	0	0	0	0	0	0	0	0
CENTRO PIAGET	Dicembre	Fatturato	0,00					0,00					0,00
	Dicembre	Prestazioni	0	0	0	0	0	0	0	0	0	0	0
CENTRO PIAGET	annuale	Fatturato	350.836,64					94.142,74					444.979,38
	annuale	Prestazioni	4.795	3.541	0	0	0	1.451	804	0	0	0	10.591
CENTRO MINERVA	Gennaio	Fatturato	392.429,43					88.267,67					480.697,10
	Gennaio	Prestazioni	5.232	2.854	164	667	0	979	937	102	0	0	10.935
CENTRO MINERVA	Febbraio	Fatturato	399.240,68					87.098,32					486.339,00
	Febbraio	Prestazioni	5.498	2.773	140	692	0	1.028	866	104	0	0	11.101
CENTRO MINERVA	Marzo	Fatturato	453.817,93					106.815,89					560.633,82
	Marzo	Prestazioni	6.374	3.120	71	820	0	1.194	1.145	112	0	0	12.836
CENTRO MINERVA	Aprile	Fatturato	367.794,47					101.832,59					469.627,06
	Aprile	Prestazioni	4.898	2.742	66	669	0	933	1.296	91	0	0	10.695
CENTRO MINERVA	Maggio	Fatturato	0,00					0,00					0,00
	Maggio	Prestazioni	0	0	0	0	0	0	0	0	0	0	0
CENTRO MINERVA	Giugno	Fatturato	0,00					0,00					0,00
	Giugno	Prestazioni	0	0	0	0	0	0	0	0	0	0	0
CENTRO MINERVA	Luglio	Fatturato	0,00					0,00					0,00
	Luglio	Prestazioni	0	0	0	0	0	0	0	0	0	0	0
CENTRO MINERVA	Agosto	Fatturato	0,00					0,00					0,00
	Agosto	Prestazioni	0	0	0	0	0	0	0	0	0	0	0
CENTRO MINERVA	Settembre	Fatturato	0,00					0,00					0,00
	Settembre	Prestazioni	0	0	0	0	0	0	0	0	0	0	0
CENTRO MINERVA	Ottobre	Fatturato	0,00					0,00					0,00
	Ottobre	Prestazioni	0	0	0	0	0	0	0	0	0	0	0
CENTRO MINERVA	Novembre	Fatturato	0,00					0,00					0,00
	Novembre	Prestazioni	0	0	0	0	0	0	0	0	0	0	0
CENTRO MINERVA	Dicembre	Fatturato	0,00					0,00					0,00
	Dicembre	Prestazioni	0	0	0	0	0	0	0	0	0	0	0
CENTRO MINERVA	annuale	Fatturato	1.613.282,51					384.014,47					1.997.296,98
	annuale	Prestazioni	22.002	11.489	441	2.848	0	4.134	4.244	409	0	0	45.567
CENTRO STUDI della SCOL	Gennaio	Fatturato	404.731,06					101.240,42					505.971,48
	Gennaio	Prestazioni	3.914	2.358	1.892	110	0	787	928	331	88	0	10.408
CENTRO STUDI della SCOL	Febbraio	Fatturato	436.808,49					114.519,10					551.327,59
	Febbraio	Prestazioni	3.978	3.026	1.841	155	0	791	1.212	336	88	0	11.427
CENTRO STUDI della SCOL	Marzo	Fatturato	495.181,88					137.412,81					632.594,69
	Marzo	Prestazioni	4.324	3.892	1.794	284	0	837	1.662	326	101	0	13.220
CENTRO STUDI della SCOL	Aprile	Fatturato	423.478,68					125.267,58					548.746,26
	Aprile	Prestazioni	3.489	3.400	1.533	318	0	669	1.591	284	98	0	11.382
CENTRO STUDI della SCOL	Maggio	Fatturato	0,00					0,00					0,00
	Maggio	Prestazioni	0	0	0	0	0	0	0	0	0	0	0
CENTRO STUDI della SCOL	Giugno	Fatturato	0,00					0,00					0,00
	Giugno	Prestazioni	0	0	0	0	0	0	0	0	0	0	0
CENTRO STUDI della SCOL	Luglio	Fatturato	0,00					0,00					0,00
	Luglio	Prestazioni	0	0	0	0	0	0	0	0	0	0	0
CENTRO STUDI della SCOL	Agosto	Fatturato	0,00					0,00					0,00
	Agosto	Prestazioni	0	0	0	0	0	0	0	0	0	0	0
CENTRO STUDI della SCOL	Settembre	Fatturato	0,00					0,00					0,00
	Settembre	Prestazioni	0	0	0	0	0	0	0	0	0	0	0
CENTRO STUDI della SCOL	Ottobre	Fatturato	0,00					0,00					0,00
	Ottobre	Prestazioni	0	0	0	0	0	0	0	0	0	0	0
CENTRO STUDI della SCOL	Novembre	Fatturato	0,00					0,00					0,00
	Novembre	Prestazioni	0	0	0	0	0	0	0	0	0	0	0
CENTRO STUDI della SCOL	Dicembre	Fatturato	0,00					0,00					0,00
	Dicembre	Prestazioni	0	0	0	0	0	0	0	0	0	0	0
CENTRO STUDI della SCOL	annuale	Fatturato	1.760.200,11					478.439,91					2.238.640,02
	annuale	Prestazioni	15.705	12.676	7.060	867	0	3.084	5.393	1.277	375	0	46.437

Totale x Centro FATTURATO ANNO 2011 salvo errori ed omissioni

Centro	Mese		RESIDENTI					ATTIVA					TOTALI
			Amb	Dom	Sem	Diurno	T.P.	Amb	Dom	Sem	Diurno	T.P.	
CENTRO DIARAD	Gennaio	Fatturato			178.251,62					40.876,40			219.128,02
	Gennaio	Prestazioni	1.753	590	1.124	24	0	628	145	89	42	0	4.395
CENTRO DIARAD	Febbraio	Fatturato			178.325,48					37.137,20			215.462,68
	Febbraio	Prestazioni	1.816	510	1.105	60	0	592	108	82	40	0	4.313
CENTRO DIARAD	Marzo	Fatturato			204.197,53					43.728,80			247.926,33
	Marzo	Prestazioni	2.177	650	981	261	0	673	148	98	46	0	5.034
CENTRO DIARAD	Aprile	Fatturato			189.028,93					41.508,92			230.537,85
	Aprile	Prestazioni	1.967	610	704	473	0	616	165	92	42	0	4.669
CENTRO DIARAD	Maggio	Fatturato			0,00					0,00			0,00
	Maggio	Prestazioni	0	0	0	0	0	0	0	0	0	0	0
CENTRO DIARAD	Giugno	Fatturato			0,00					0,00			0,00
	Giugno	Prestazioni	0	0	0	0	0	0	0	0	0	0	0
CENTRO DIARAD	Luglio	Fatturato			0,00					0,00			0,00
	Luglio	Prestazioni	0	0	0	0	0	0	0	0	0	0	0
CENTRO DIARAD	Agosto	Fatturato			0,00					0,00			0,00
	Agosto	Prestazioni	0	0	0	0	0	0	0	0	0	0	0
CENTRO DIARAD	Settembre	Fatturato			0,00					0,00			0,00
	Settembre	Prestazioni	0	0	0	0	0	0	0	0	0	0	0
CENTRO DIARAD	Ottobre	Fatturato			0,00					0,00			0,00
	Ottobre	Prestazioni	0	0	0	0	0	0	0	0	0	0	0
CENTRO DIARAD	Novembre	Fatturato			0,00					0,00			0,00
	Novembre	Prestazioni	0	0	0	0	0	0	0	0	0	0	0
CENTRO DIARAD	Dicembre	Fatturato			0,00					0,00			0,00
	Dicembre	Prestazioni	0	0	0	0	0	0	0	0	0	0	0
CENTRO DIARAD	annuale	Fatturato			749.803,56					163.251,32			913.054,88
	annuale	Prestazioni	7.713	2.360	3.914	818	0	2.509	566	361	170	0	18.411
CENTRO ESTER	Gennaio	Fatturato			179.960,65					44.403,37			224.364,02
	Gennaio	Prestazioni	3.011	791	116	227	0	713	155	21	107	0	5.141
CENTRO ESTER	Febbraio	Fatturato			226.659,82					61.289,11			287.948,93
	Febbraio	Prestazioni	3.632	1.210	148	238	0	860	374	12	133	0	6.607
CENTRO ESTER	Marzo	Fatturato			276.651,60					88.640,50			365.292,10
	Marzo	Prestazioni	4.248	1.708	145	284	0	1.088	755	13	148	0	8.389
CENTRO ESTER	Aprile	Fatturato			245.985,26					93.349,08			339.334,34
	Aprile	Prestazioni	3.571	1.700	119	264	0	945	1.018	11	130	0	7.758
CENTRO ESTER	Maggio	Fatturato			0,00					0,00			0,00
	Maggio	Prestazioni	0	0	0	0	0	0	0	0	0	0	0
CENTRO ESTER	Giugno	Fatturato			0,00					0,00			0,00
	Giugno	Prestazioni	0	0	0	0	0	0	0	0	0	0	0
CENTRO ESTER	Luglio	Fatturato			0,00					0,00			0,00
	Luglio	Prestazioni	0	0	0	0	0	0	0	0	0	0	0
CENTRO ESTER	Agosto	Fatturato			0,00					0,00			0,00
	Agosto	Prestazioni	0	0	0	0	0	0	0	0	0	0	0
CENTRO ESTER	Settembre	Fatturato			0,00					0,00			0,00
	Settembre	Prestazioni	0	0	0	0	0	0	0	0	0	0	0
CENTRO ESTER	Ottobre	Fatturato			0,00					0,00			0,00
	Ottobre	Prestazioni	0	0	0	0	0	0	0	0	0	0	0
CENTRO ESTER	Novembre	Fatturato			0,00					0,00			0,00
	Novembre	Prestazioni	0	0	0	0	0	0	0	0	0	0	0
CENTRO ESTER	Dicembre	Fatturato			0,00					0,00			0,00
	Dicembre	Prestazioni	0	0	0	0	0	0	0	0	0	0	0
CENTRO ESTER	annuale	Fatturato			929.257,33					287.682,06			1.216.939,39
	annuale	Prestazioni	14.462	5.409	528	1.013	0	3.606	2.302	57	518	0	27.895
CENTRO PERSICO PRIMI	Gennaio	Fatturato			133.203,92					864,08			134.068,00
	Gennaio	Prestazioni	2.714	565	0	0	0	7	13	0	0	0	3.299
CENTRO PERSICO PRIMI	Febbraio	Fatturato			153.204,09					899,10			154.103,19
	Febbraio	Prestazioni	2.967	782	0	0	0	9	12	0	0	0	3.770
CENTRO PERSICO PRIMI	Marzo	Fatturato			189.843,14					289,78			190.132,92
	Marzo	Prestazioni	3.608	1.030	0	0	0	5	2	0	0	0	4.645
CENTRO PERSICO PRIMI	Aprile	Fatturato			178.640,62					279,86			178.920,48
	Aprile	Prestazioni	3.384	980	0	0	0	7	0	0	0	0	4.371
CENTRO PERSICO PRIMI	Maggio	Fatturato			0,00					0,00			0,00
	Maggio	Prestazioni	0	0	0	0	0	0	0	0	0	0	0
CENTRO PERSICO PRIMI	Giugno	Fatturato			0,00					0,00			0,00
	Giugno	Prestazioni	0	0	0	0	0	0	0	0	0	0	0
CENTRO PERSICO PRIMI	Luglio	Fatturato			0,00					0,00			0,00
	Luglio	Prestazioni	0	0	0	0	0	0	0	0	0	0	0
CENTRO PERSICO PRIMI	Agosto	Fatturato			0,00					0,00			0,00
	Agosto	Prestazioni	0	0	0	0	0	0	0	0	0	0	0
CENTRO PERSICO PRIMI	Settembre	Fatturato			0,00					0,00			0,00
	Settembre	Prestazioni	0	0	0	0	0	0	0	0	0	0	0
CENTRO PERSICO PRIMI	Ottobre	Fatturato			0,00					0,00			0,00
	Ottobre	Prestazioni	0	0	0	0	0	0	0	0	0	0	0
CENTRO PERSICO PRIMI	Novembre	Fatturato			0,00					0,00			0,00
	Novembre	Prestazioni	0	0	0	0	0	0	0	0	0	0	0
CENTRO PERSICO PRIMI	Dicembre	Fatturato			0,00					0,00			0,00
	Dicembre	Prestazioni	0	0	0	0	0	0	0	0	0	0	0
CENTRO PERSICO PRIMI	annuale	Fatturato			654.891,77					2.332,82			657.224,59
	annuale	Prestazioni	12.673	3.357	0	0	0	28	27	0	0	0	16.085

art. 26

Totale x Centro FATTURATO ANNO 2011 salvo errori ed omissioni

dati: FILEH

Centro	Mese		RESIDENTI					ATTIVA					TOTALI
			Amb	Dom	Sem	Diurno	T.P.	Amb	Dom	Sem	Diurno	T.P.	
CENTRO CRS	Gennaio	Fatturato			353.571,63					41.863,01			395.434,64
	Gennaio	Prestazioni	3.669	1.239	1.276	869	0	259	308	91	161	0	7.872
CENTRO CRS	Febbraio	Fatturato			362.235,23					41.585,07			403.820,30
	Febbraio	Prestazioni	3.826	1.410	1.014	1.061	0	261	293	72	185	0	8.122
CENTRO CRS	Marzo	Fatturato			389.857,44					44.121,02			433.978,46
	Marzo	Prestazioni	4.173	1.536	607	1.594	0	316	309	9	244	0	8.788
CENTRO CRS	Aprile	Fatturato			300.291,21					34.774,11			335.065,32
	Aprile	Prestazioni	2.997	1.228	396	1.397	0	252	240	7	193	0	6.710
CENTRO CRS	Maggio	Fatturato			0,00					0,00			0,00
	Maggio	Prestazioni	0	0	0	0	0	0	0	0	0	0	0
CENTRO CRS	Giugno	Fatturato			0,00					0,00			0,00
	Giugno	Prestazioni	0	0	0	0	0	0	0	0	0	0	0
CENTRO CRS	Luglio	Fatturato			0,00					0,00			0,00
	Luglio	Prestazioni	0	0	0	0	0	0	0	0	0	0	0
CENTRO CRS	Agosto	Fatturato			0,00					0,00			0,00
	Agosto	Prestazioni	0	0	0	0	0	0	0	0	0	0	0
CENTRO CRS	Settembre	Fatturato			0,00					0,00			0,00
	Settembre	Prestazioni	0	0	0	0	0	0	0	0	0	0	0
CENTRO CRS	Ottobre	Fatturato			0,00					0,00			0,00
	Ottobre	Prestazioni	0	0	0	0	0	0	0	0	0	0	0
CENTRO CRS	Novembre	Fatturato			0,00					0,00			0,00
	Novembre	Prestazioni	0	0	0	0	0	0	0	0	0	0	0
CENTRO CRS	Dicembre	Fatturato			0,00					0,00			0,00
	Dicembre	Prestazioni	0	0	0	0	0	0	0	0	0	0	0
CENTRO CRS	annuale	Fatturato			1.405.955,51					162.343,21			1.568.298,72
	annuale	Prestazioni	14.665	5.413	3.293	4.921	0	1.088	1.150	179	783	0	31.492
CENTRO DINASTAR	Gennaio	Fatturato			247.817,29					20.874,29			268.691,58
	Gennaio	Prestazioni	3.339	1.033	317	683	0	304	105	24	33	0	5.838
CENTRO DINASTAR	Febbraio	Fatturato			252.054,49					20.849,72			272.904,21
	Febbraio	Prestazioni	3.496	952	203	835	0	304	106	24	32	0	5.952
CENTRO DINASTAR	Marzo	Fatturato			279.812,33					22.544,58			302.356,91
	Marzo	Prestazioni	3.745	1.273	163	923	0	330	119	25	32	0	6.610
CENTRO DINASTAR	Aprile	Fatturato			239.639,28					22.146,71			261.785,99
	Aprile	Prestazioni	3.082	1.296	114	759	0	319	134	21	27	0	5.752
CENTRO DINASTAR	Maggio	Fatturato			0,00					0,00			0,00
	Maggio	Prestazioni	0	0	0	0	0	0	0	0	0	0	0
CENTRO DINASTAR	Giugno	Fatturato			0,00					0,00			0,00
	Giugno	Prestazioni	0	0	0	0	0	0	0	0	0	0	0
CENTRO DINASTAR	Luglio	Fatturato			0,00					0,00			0,00
	Luglio	Prestazioni	0	0	0	0	0	0	0	0	0	0	0
CENTRO DINASTAR	Agosto	Fatturato			0,00					0,00			0,00
	Agosto	Prestazioni	0	0	0	0	0	0	0	0	0	0	0
CENTRO DINASTAR	Settembre	Fatturato			0,00					0,00			0,00
	Settembre	Prestazioni	0	0	0	0	0	0	0	0	0	0	0
CENTRO DINASTAR	Ottobre	Fatturato			0,00					0,00			0,00
	Ottobre	Prestazioni	0	0	0	0	0	0	0	0	0	0	0
CENTRO DINASTAR	Novembre	Fatturato			0,00					0,00			0,00
	Novembre	Prestazioni	0	0	0	0	0	0	0	0	0	0	0
CENTRO DINASTAR	Dicembre	Fatturato			0,00					0,00			0,00
	Dicembre	Prestazioni	0	0	0	0	0	0	0	0	0	0	0
CENTRO DINASTAR	annuale	Fatturato			1.019.323,39					86.415,30			1.105.738,69
	annuale	Prestazioni	13.662	4.554	797	3.200	0	1.257	464	94	124	0	24.152
Centro CMT	Gennaio	Fatturato			0,00					0,00			0,00
	Gennaio	Prestazioni	0	0	0	0	0	0	0	0	0	0	0
Centro CMT	Febbraio	Fatturato			0,00					0,00			0,00
	Febbraio	Prestazioni	0	0	0	0	0	0	0	0	0	0	0
Centro CMT	Marzo	Fatturato			0,00					0,00			0,00
	Marzo	Prestazioni	0	0	0	0	0	0	0	0	0	0	0
Centro CMT	Aprile	Fatturato			0,00					0,00			0,00
	Aprile	Prestazioni	0	0	0	0	0	0	0	0	0	0	0
Centro CMT	Maggio	Fatturato			0,00					0,00			0,00
	Maggio	Prestazioni	0	0	0	0	0	0	0	0	0	0	0
Centro CMT	Giugno	Fatturato			0,00					0,00			0,00
	Giugno	Prestazioni	0	0	0	0	0	0	0	0	0	0	0
Centro CMT	Luglio	Fatturato			0,00					0,00			0,00
	Luglio	Prestazioni	0	0	0	0	0	0	0	0	0	0	0
Centro CMT	Agosto	Fatturato			0,00					0,00			0,00
	Agosto	Prestazioni	0	0	0	0	0	0	0	0	0	0	0
Centro CMT	Settembre	Fatturato			0,00					0,00			0,00
	Settembre	Prestazioni	0	0	0	0	0	0	0	0	0	0	0
Centro CMT	Ottobre	Fatturato			0,00					0,00			0,00
	Ottobre	Prestazioni	0	0	0	0	0	0	0	0	0	0	0
Centro CMT	Novembre	Fatturato			0,00					0,00			0,00
	Novembre	Prestazioni	0	0	0	0	0	0	0	0	0	0	0
Centro CMT	Dicembre	Fatturato			0,00					0,00			0,00
	Dicembre	Prestazioni	0	0	0	0	0	0	0	0	0	0	0
Centro CMT	annuale	Fatturato			0,00					0,00			0,00
	annuale	Prestazioni	0	0	0	0	0	0	0	0	0	0	0

Totale x Centro FATTURATO ANNO 2011 salvo errori ed omissioni

Centro	Mese		RESIDENTI					ATTIVA					TOTALI
			Amb	Dom	Sem	Diurno	T.P.	Amb	Dom	Sem	Diurno	T.P.	
CENTRO FUTURA	Gennaio	Fatturato			51.929,98					16.671,66			68.601,64
	Gennaio	Prestazioni	1.028	241	0	0	0	417	0	0	0	0	1.686
CENTRO FUTURA	Febbraio	Fatturato			75.275,92					20.037,80			95.313,72
	Febbraio	Prestazioni	1.241	571	0	0	0	436	58	0	0	0	2.306
CENTRO FUTURA	Marzo	Fatturato			98.807,18					24.952,04			123.759,22
	Marzo	Prestazioni	1.471	890	0	0	0	460	146	0	0	0	2.967
CENTRO FUTURA	Aprile	Fatturato			84.035,32					20.030,14			104.065,46
	Aprile	Prestazioni	1.124	870	0	0	0	356	129	0	0	0	2.479
CENTRO FUTURA	Maggio	Fatturato			0,00					0,00			0,00
	Maggio	Prestazioni	0	0	0	0	0	0	0	0	0	0	0
CENTRO FUTURA	Giugno	Fatturato			0,00					0,00			0,00
	Giugno	Prestazioni	0	0	0	0	0	0	0	0	0	0	0
CENTRO FUTURA	Luglio	Fatturato			0,00					0,00			0,00
	Luglio	Prestazioni	0	0	0	0	0	0	0	0	0	0	0
CENTRO FUTURA	Agosto	Fatturato			0,00					0,00			0,00
	Agosto	Prestazioni	0	0	0	0	0	0	0	0	0	0	0
CENTRO FUTURA	Settembre	Fatturato			0,00					0,00			0,00
	Settembre	Prestazioni	0	0	0	0	0	0	0	0	0	0	0
CENTRO FUTURA	Ottobre	Fatturato			0,00					0,00			0,00
	Ottobre	Prestazioni	0	0	0	0	0	0	0	0	0	0	0
CENTRO FUTURA	Novembre	Fatturato			0,00					0,00			0,00
	Novembre	Prestazioni	0	0	0	0	0	0	0	0	0	0	0
CENTRO FUTURA	Dicembre	Fatturato			0,00					0,00			0,00
	Dicembre	Prestazioni	0	0	0	0	0	0	0	0	0	0	0
CENTRO FUTURA	annuale	Fatturato			310.048,40					81.691,64			391.740,04
	annuale	Prestazioni	4.864	2.572	0	0	0	1.669	333	0	0	0	9.438
CENTRO FKT	Gennaio	Fatturato			143.089,44					14.057,50			157.146,94
	Gennaio	Prestazioni	1.812	1.572	0	0	0	38	279	0	0	0	3.701
CENTRO FKT	Febbraio	Fatturato			144.917,24					14.471,88			159.389,12
	Febbraio	Prestazioni	1.969	1.473	0	0	0	36	290	0	0	0	3.768
CENTRO FKT	Marzo	Fatturato			168.468,78					10.093,16			178.561,94
	Marzo	Prestazioni	2.358	1.651	0	0	0	49	181	0	0	0	4.239
CENTRO FKT	Aprile	Fatturato			137.995,28					5.570,00			143.565,28
	Aprile	Prestazioni	1.933	1.351	0	0	0	73	59	0	0	0	3.416
CENTRO FKT	Maggio	Fatturato			0,00					0,00			0,00
	Maggio	Prestazioni	0	0	0	0	0	0	0	0	0	0	0
CENTRO FKT	Giugno	Fatturato			0,00					0,00			0,00
	Giugno	Prestazioni	0	0	0	0	0	0	0	0	0	0	0
CENTRO FKT	Luglio	Fatturato			0,00					0,00			0,00
	Luglio	Prestazioni	0	0	0	0	0	0	0	0	0	0	0
CENTRO FKT	Agosto	Fatturato			0,00					0,00			0,00
	Agosto	Prestazioni	0	0	0	0	0	0	0	0	0	0	0
CENTRO FKT	Settembre	Fatturato			0,00					0,00			0,00
	Settembre	Prestazioni	0	0	0	0	0	0	0	0	0	0	0
CENTRO FKT	Ottobre	Fatturato			0,00					0,00			0,00
	Ottobre	Prestazioni	0	0	0	0	0	0	0	0	0	0	0
CENTRO FKT	Novembre	Fatturato			0,00					0,00			0,00
	Novembre	Prestazioni	0	0	0	0	0	0	0	0	0	0	0
CENTRO FKT	Dicembre	Fatturato			0,00					0,00			0,00
	Dicembre	Prestazioni	0	0	0	0	0	0	0	0	0	0	0
CENTRO FKT	annuale	Fatturato			594.470,74					44.192,54			638.663,28
	annuale	Prestazioni	8.072	6.047	0	0	0	196	809	0	0	0	15.124
CENTRO MARTUSCELLI	Gennaio	Fatturato			0,00					0,00			0,00
	Gennaio	Prestazioni	0	0	0	0	0	0	0	0	0	0	0
CENTRO MARTUSCELLI	Febbraio	Fatturato			0,00					0,00			0,00
	Febbraio	Prestazioni	0	0	0	0	0	0	0	0	0	0	0
CENTRO MARTUSCELLI	Marzo	Fatturato			0,00					0,00			0,00
	Marzo	Prestazioni	0	0	0	0	0	0	0	0	0	0	0
CENTRO MARTUSCELLI	Aprile	Fatturato			0,00					0,00			0,00
	Aprile	Prestazioni	0	0	0	0	0	0	0	0	0	0	0
CENTRO MARTUSCELLI	Maggio	Fatturato			0,00					0,00			0,00
	Maggio	Prestazioni	0	0	0	0	0	0	0	0	0	0	0
CENTRO MARTUSCELLI	Giugno	Fatturato			0,00					0,00			0,00
	Giugno	Prestazioni	0	0	0	0	0	0	0	0	0	0	0
CENTRO MARTUSCELLI	Luglio	Fatturato			0,00					0,00			0,00
	Luglio	Prestazioni	0	0	0	0	0	0	0	0	0	0	0
CENTRO MARTUSCELLI	Agosto	Fatturato			0,00					0,00			0,00
	Agosto	Prestazioni	0	0	0	0	0	0	0	0	0	0	0
CENTRO MARTUSCELLI	Settembre	Fatturato			0,00					0,00			0,00
	Settembre	Prestazioni	0	0	0	0	0	0	0	0	0	0	0
CENTRO MARTUSCELLI	Ottobre	Fatturato			0,00					0,00			0,00
	Ottobre	Prestazioni	0	0	0	0	0	0	0	0	0	0	0
CENTRO MARTUSCELLI	Novembre	Fatturato			0,00					0,00			0,00
	Novembre	Prestazioni	0	0	0	0	0	0	0	0	0	0	0
CENTRO MARTUSCELLI	Dicembre	Fatturato			0,00					0,00			0,00
	Dicembre	Prestazioni	0	0	0	0	0	0	0	0	0	0	0
CENTRO MARTUSCELLI	annuale	Fatturato			0,00					0,00			0,00
	annuale	Prestazioni	0	0	0	0	0	0	0	0	0	0	0

art. 26
dati: FILEH

Totale x Centro FATTURATO ANNO 2011 salvo errori ed omissioni

Centro	Mese		RESIDENTI					ATTIVA					TOTALI	
			Amb	Dom	Sem	Diurno	T.P.	Amb	Dom	Sem	Diurno	T.P.		
CENTRO SOGESA	Gennaio	Fatturato			137.720,92									157.068,75
	Gennaio	Prestazioni	1.352	386	932	0	0	214	111	63	19	0	0	3.077
CENTRO SOGESA	Febbraio	Fatturato			143.814,79									164.313,43
	Febbraio	Prestazioni	1.412	357	886	119	0	258	88	68	20	0	0	3.208
CENTRO SOGESA	Marzo	Fatturato			156.009,56									178.366,02
	Marzo	Prestazioni	1.549	432	766	290	0	291	91	72	22	0	0	3.513
CENTRO SOGESA	Aprile	Fatturato			141.143,92									161.142,75
	Aprile	Prestazioni	1.373	387	659	316	0	259	80	43	43	0	0	3.160
CENTRO SOGESA	Maggio	Fatturato			0,00									0,00
	Maggio	Prestazioni	0	0	0	0	0	0	0	0	0	0	0	0
CENTRO SOGESA	Giugno	Fatturato			0,00									0,00
	Giugno	Prestazioni	0	0	0	0	0	0	0	0	0	0	0	0
CENTRO SOGESA	Luglio	Fatturato			0,00									0,00
	Luglio	Prestazioni	0	0	0	0	0	0	0	0	0	0	0	0
CENTRO SOGESA	Agosto	Fatturato			0,00									0,00
	Agosto	Prestazioni	0	0	0	0	0	0	0	0	0	0	0	0
CENTRO SOGESA	Settembre	Fatturato			0,00									0,00
	Settembre	Prestazioni	0	0	0	0	0	0	0	0	0	0	0	0
CENTRO SOGESA	Ottobre	Fatturato			0,00									0,00
	Ottobre	Prestazioni	0	0	0	0	0	0	0	0	0	0	0	0
CENTRO SOGESA	Novembre	Fatturato			0,00									0,00
	Novembre	Prestazioni	0	0	0	0	0	0,00	0	0	0	0	0	0
CENTRO SOGESA	Dicembre	Fatturato			0,00									0,00
	Dicembre	Prestazioni	0	0	0	0	0	0	0	0	0	0	0	0
CENTRO SOGESA	annuale	Fatturato			578.689,19									660.910,95
	annuale	Prestazioni	5.686	1.562	3.243	725	0	1.022	370	246	104	0	0	12.958
CENTRO ANFFAS "URS"	Gennaio	Fatturato			51.862,92									53.929,14
	Gennaio	Prestazioni	720	0	0	332	0	3	0	0	28	0	0	1.083
CENTRO ANFFAS "URS"	Febbraio	Fatturato			53.919,16									56.294,77
	Febbraio	Prestazioni	761	0	0	338	0	9	0	0	29	0	0	1.137
CENTRO ANFFAS "URS"	Marzo	Fatturato			59.398,65									61.746,55
	Marzo	Prestazioni	792	0	0	399	0	17	0	0	24	0	0	1.232
CENTRO ANFFAS "URS"	Aprile	Fatturato			52.291,74									54.608,29
	Aprile	Prestazioni	708	0	3	342	0	11	0	0	27	0	0	1.091
CENTRO ANFFAS "URS"	Maggio	Fatturato			0,00									0,00
	Maggio	Prestazioni	0	0	0	0	0	0	0	0	0	0	0	0
CENTRO ANFFAS "URS"	Giugno	Fatturato			0,00									0,00
	Giugno	Prestazioni	0	0	0	0	0	0	0	0	0	0	0	0
CENTRO ANFFAS "URS"	Luglio	Fatturato			0,00									0,00
	Luglio	Prestazioni	0	0	0	0	0	0	0	0	0	0	0	0
CENTRO ANFFAS "URS"	Agosto	Fatturato			0,00									0,00
	Agosto	Prestazioni	0	0	0	0	0	0	0	0	0	0	0	0
CENTRO ANFFAS "URS"	Settembre	Fatturato			0,00									0,00
	Settembre	Prestazioni	0	0	0	0	0	0	0	0	0	0	0	0
CENTRO ANFFAS "URS"	Ottobre	Fatturato			0,00									0,00
	Ottobre	Prestazioni	0	0	0	0	0	0	0	0	0	0	0	0
CENTRO ANFFAS "URS"	Novembre	Fatturato			0,00									0,00
	Novembre	Prestazioni	0	0	0	0	0	0	0	0	0	0	0	0
CENTRO ANFFAS "URS"	Dicembre	Fatturato			0,00									0,00
	Dicembre	Prestazioni	0	0	0	0	0	0	0	0	0	0	0	0
CENTRO ANFFAS "URS"	annuale	Fatturato			217.472,47									226.578,75
	annuale	Prestazioni	2.981	0	3	1.411	0	40	0	0	108	0	0	4.543
CENTRO DON ORIONE	Gennaio	Fatturato			143.577,42									148.378,44
	Gennaio	Prestazioni	1.837	131	533	384	0	57	0	12	24	0	0	2.978
CENTRO DON ORIONE	Febbraio	Fatturato			139.939,08									144.780,08
	Febbraio	Prestazioni	1.815	155	530	338	0	58	0	12	24	0	0	2.932
CENTRO DON ORIONE	Marzo	Fatturato			166.386,13									172.875,32
	Marzo	Prestazioni	2.190	186	558	456	0	89	0	7	35	0	0	3.521
CENTRO DON ORIONE	Aprile	Fatturato			124.810,37									129.191,79
	Aprile	Prestazioni	1.629	166	189	572	0	47	0	0	36	0	0	2.639
CENTRO DON ORIONE	Maggio	Fatturato			0,00									0,00
	Maggio	Prestazioni	0	0	0	0	0	0	0	0	0	0	0	0
CENTRO DON ORIONE	Giugno	Fatturato			0,00									0,00
	Giugno	Prestazioni	0	0	0	0	0	0	0	0	0	0	0	0
CENTRO DON ORIONE	Luglio	Fatturato			0,00									0,00
	Luglio	Prestazioni	0	0	0	0	0	0	0	0	0	0	0	0
CENTRO DON ORIONE	Agosto	Fatturato			0,00									0,00
	Agosto	Prestazioni	0	0	0	0	0	0	0	0	0	0	0	0
CENTRO DON ORIONE	Settembre	Fatturato			0,00									0,00
	Settembre	Prestazioni	0	0	0	0	0	0	0	0	0	0	0	0
CENTRO DON ORIONE	Ottobre	Fatturato			0,00									0,00
	Ottobre	Prestazioni	0	0	0	0	0	0	0	0	0	0	0	0
CENTRO DON ORIONE	Novembre	Fatturato			0,00									0,00
	Novembre	Prestazioni	0	0	0	0	0	0	0	0	0	0	0	0
CENTRO DON ORIONE	Dicembre	Fatturato			0,00									0,00
	Dicembre	Prestazioni	0	0	0	0	0	0	0	0	0	0	0	0
CENTRO DON ORIONE	annuale	Fatturato			574.713,00									595.225,63
	annuale	Prestazioni	7.471	638	1.810	1.750	0	251	0	31	119	0	0	12.070

Totale x Centro FATTURATO ANNO 2011 salvo errori ed omissioni

Centro	Mese	Fatturato	RESIDENTI					ATTIVA					TOTALI
			Amb	Dom	Sem	Diurno	T.P.	Amb	Dom	Sem	Diurno	T.P.	
CENTRO CTH	Gennaio	Fatturato			99.704,70					0,00			99.704,70
	Gennaio	Prestazioni	0	0	425	0	465	0	0	0	0	0	890
CENTRO CTH	Febbraio	Fatturato			85.526,46				0,00				85.526,46
	Febbraio	Prestazioni	0	0	240	164	429	0	0	0	0	0	833
CENTRO CTH	Marzo	Fatturato			83.688,04				0,00				83.688,04
	Marzo	Prestazioni	0	0	291	156	406	0	0	0	0	0	853
CENTRO CTH	Aprile	Fatturato			83.486,43				0,00				83.486,43
	Aprile	Prestazioni	0	0	150	273	450	0	0	0	0	0	873
CENTRO CTH	Maggio	Fatturato			0,00				0,00				0,00
	Maggio	Prestazioni	0	0	0	0	0	0	0	0	0	0	0
CENTRO CTH	Giugno	Fatturato			0,00				0,00				0,00
	Giugno	Prestazioni	0	0	0	0	0	0	0	0	0	0	0
CENTRO CTH	Luglio	Fatturato			0,00				0,00				0,00
	Luglio	Prestazioni	0	0	0	0	0	0	0	0	0	0	0
CENTRO CTH	Agosto	Fatturato			0,00				0,00				0,00
	Agosto	Prestazioni	0	0	0	0	0	0	0	0	0	0	0
CENTRO CTH	Settembre	Fatturato			0,00				0,00				0,00
	Settembre	Prestazioni	0	0	0	0	0	0	0	0	0	0	0
CENTRO CTH	Ottobre	Fatturato			0,00				0,00				0,00
	Ottobre	Prestazioni	0	0	0	0	0	0	0	0	0	0	0
CENTRO CTH	Novembre	Fatturato			0,00				0,00				0,00
	Novembre	Prestazioni	0	0	0	0	0	0	0	0	0	0	0
CENTRO CTH	Dicembre	Fatturato			0,00				0,00				0,00
	Dicembre	Prestazioni	0	0	0	0	0	0	0	0	0	0	0
CENTRO CTH	annuale	Fatturato			352.405,63				0,00				352.405,63
	annuale	Prestazioni	0	0	1.106	593	1.750	0	0	0	0	0	3.449
CENTRO ANFFAS "CAPRI"	Gennaio	Fatturato			24.168,68				0,00				24.168,68
	Gennaio	Prestazioni	328	246	0	0	0	0	0	0	0	0	574
CENTRO ANFFAS "CAPRI"	Febbraio	Fatturato			13.883,14				0,00				13.883,14
	Febbraio	Prestazioni	200	131	0	0	0	0	0	0	0	0	331
CENTRO ANFFAS "CAPRI"	Marzo	Fatturato			15.306,64				0,00				15.306,64
	Marzo	Prestazioni	212	152	0	0	0	0	0	0	0	0	364
CENTRO ANFFAS "CAPRI"	Aprile	Fatturato			33.601,26				0,00				33.601,26
	Aprile	Prestazioni	483	318	0	0	0	0	0	0	0	0	801
CENTRO ANFFAS "CAPRI"	Maggio	Fatturato			0,00				0,00				0,00
	Maggio	Prestazioni	0	0	0	0	0	0	0	0	0	0	0
CENTRO ANFFAS "CAPRI"	Giugno	Fatturato			0,00				0,00				0,00
	Giugno	Prestazioni	0	0	0	0	0	0	0	0	0	0	0
CENTRO ANFFAS "CAPRI"	Luglio	Fatturato			0,00				0,00				0,00
	Luglio	Prestazioni	0	0	0	0	0	0	0	0	0	0	0
CENTRO ANFFAS "CAPRI"	Agosto	Fatturato			0,00				0,00				0,00
	Agosto	Prestazioni	0	0	0	0	0	0	0	0	0	0	0
CENTRO ANFFAS "CAPRI"	Settembre	Fatturato			0,00				0,00				0,00
	Settembre	Prestazioni	0	0	0	0	0	0	0	0	0	0	0
CENTRO ANFFAS "CAPRI"	Ottobre	Fatturato			0,00				0,00				0,00
	Ottobre	Prestazioni	0	0	0	0	0	0	0	0	0	0	0
CENTRO ANFFAS "CAPRI"	Novembre	Fatturato			0,00				0,00				0,00
	Novembre	Prestazioni	0	0	0	0	0	0	0	0	0	0	0
CENTRO ANFFAS "CAPRI"	Dicembre	Fatturato			0,00				0,00				0,00
	Dicembre	Prestazioni	0	0	0	0	0	0	0	0	0	0	0
CENTRO ANFFAS "CAPRI"	annuale	Fatturato			86.959,72				0,00				86.959,72
	annuale	Prestazioni	1.223	847	0	0	0	0	0	0	0	0	2.070
CENTRO ANTONIANO	Gennaio	Fatturato			55.645,50				111.420,99				167.066,49
	Gennaio	Prestazioni	0	0	444	346	0	0	377	1.217	0	0	2.384
CENTRO ANTONIANO	Febbraio	Fatturato			58.761,69				112.361,13				171.122,82
	Febbraio	Prestazioni	0	0	479	355	0	0	357	1.251	0	0	2.442
CENTRO ANTONIANO	Marzo	Fatturato			63.802,71				125.937,03				189.739,74
	Marzo	Prestazioni	0	0	501	405	0	0	370	1.433	0	0	2.709
CENTRO ANTONIANO	Aprile	Fatturato			51.534,72				105.562,56				157.097,28
	Aprile	Prestazioni	0	0	396	336	0	0	323	1.188	0	0	2.243
CENTRO ANTONIANO	Maggio	Fatturato			0,00				0,00				0,00
	Maggio	Prestazioni	0	0	0	0	0	0	0	0	0	0	0
CENTRO ANTONIANO	Giugno	Fatturato			0,00				0,00				0,00
	Giugno	Prestazioni	0	0	0	0	0	0	0	0	0	0	0
CENTRO ANTONIANO	Luglio	Fatturato			0,00				0,00				0,00
	Luglio	Prestazioni	0	0	0	0	0	0	0	0	0	0	0
CENTRO ANTONIANO	Agosto	Fatturato			0,00				0,00				0,00
	Agosto	Prestazioni	0	0	0	0	0	0	0	0	0	0	0
CENTRO ANTONIANO	Settembre	Fatturato			0,00				0,00				0,00
	Settembre	Prestazioni	0	0	0	0	0	0	0	0	0	0	0
CENTRO ANTONIANO	Ottobre	Fatturato			0,00				0,00				0,00
	Ottobre	Prestazioni	0	0	0	0	0	0	0	0	0	0	0
CENTRO ANTONIANO	Novembre	Fatturato			0,00				0,00				0,00
	Novembre	Prestazioni	0	0	0	0	0	0	0	0	0	0	0
CENTRO ANTONIANO	Dicembre	Fatturato			0,00				0,00				0,00
	Dicembre	Prestazioni	0	0	0	0	0	0	0	0	0	0	0
CENTRO ANTONIANO	annuale	Fatturato			229.744,62				455.281,71				685.026,33
	annuale	Prestazioni	0	0	1.820	1.442	0	0	1.427	5.089	0	0	9.778

art. 26
dati: FILEH

Totale x Centro FATTURATO ANNO 2011 salvo errori ed omissioni

Centro	Mese		RESIDENTI					ATTIVA					TOTALI
			Amb	Dom	Sem	Diurno	T.P.	Amb	Dom	Sem	Diurno	T.P.	
CENTRO PLINIO	Gennaio	Fatturato			1.538,78								38.490,70
	Gennaio	Prestazioni	25	12	0	0	0	487	389	0	0	0	913
CENTRO PLINIO	Febbraio	Fatturato			1.858,62								42.752,48
	Febbraio	Prestazioni	33	12	0	0	0	553	418	0	0	0	1.016
CENTRO PLINIO	Marzo	Fatturato			2.168,84								49.235,56
	Marzo	Prestazioni	52	2	0	0	0	586	526	0	0	0	1.168
CENTRO PLINIO	Aprile	Fatturato			1.999,00								46.656,70
	Aprile	Prestazioni	50	0	0	0	0	519	532	0	0	0	1.101
CENTRO PLINIO	Maggio	Fatturato			0,00								0,00
	Maggio	Prestazioni	0	0	0	0	0	0	0	0	0	0	0
CENTRO PLINIO	Giugno	Fatturato			0,00								0,00
	Giugno	Prestazioni	0	0	0	0	0	0	0	0	0	0	0
CENTRO PLINIO	Luglio	Fatturato			0,00								0,00
	Luglio	Prestazioni	0	0	0	0	0	0	0	0	0	0	0
CENTRO PLINIO	Agosto	Fatturato			0,00								0,00
	Agosto	Prestazioni	0	0	0	0	0	0	0	0	0	0	0
CENTRO PLINIO	Settembre	Fatturato			0,00								0,00
	Settembre	Prestazioni	0	0	0	0	0	0	0	0	0	0	0
CENTRO PLINIO	Ottobre	Fatturato			0,00								0,00
	Ottobre	Prestazioni	0	0	0	0	0	0	0	0	0	0	0
CENTRO PLINIO	Novembre	Fatturato			0,00								0,00
	Novembre	Prestazioni	0	0	0	0	0	0	0	0	0	0	0
CENTRO PLINIO	Dicembre	Fatturato			0,00								0,00
	Dicembre	Prestazioni	0	0	0	0	0	0	0	0	0	0	0
CENTRO PLINIO	annuale	Fatturato			7.565,24								177.135,44
	annuale	Prestazioni	160	26	0	0	0	2.145	1.865	0	0	0	4.196
TOTALI	annuale	Fatturato	15.964.992,83					3.180.451,20					19.145.444,03
		Prestazioni	193.618	96.101	30.061	23.295	1.750	31.951	23.975	4.444	7.613	0	412.808

Totale x Centro LIQUIDABILE ANNO 2011 salvo errori ed omissioni

ti: FILEH

Centro	Mese		RESIDENTI					ATTIVA					TOTALI
			Amb	Dom	Sem	Diurno	T.P.	Amb	Dom	Sem	Diurno	T.P.	
CENTRO MANZONI	Gennaio	liquidabile			129.979,88					15.290,40			145.270,28
	Gennaio	Prestazioni	1.900	1.202	0	0	0	324	52	0	0	0	3.478
CENTRO MANZONI	Febbraio	liquidabile			142.803,56					15.749,42			158.552,98
	Febbraio	Prestazioni	1.924	1.466	0	0	0	313	72	0	0	0	3.775
CENTRO MANZONI	Marzo	liquidabile			169.378,86					17.916,46			187.295,32
	Marzo	Prestazioni	2.247	1.770	0	0	0	311	122	0	0	0	4.450
CENTRO MANZONI	Aprile	liquidabile			142.046,04					14.668,76			156.714,80
	Aprile	Prestazioni	1.968,00	1.410	0	0	0	250	104	0	0	0	3.732
CENTRO MANZONI	Maggio	liquidabile			0,00					0,00			0,00
	Maggio	Prestazioni	0	0	0	0	0	0	0	0	0	0	0
CENTRO MANZONI	Giugno	liquidabile			0,00					0,00			0,00
	Giugno	Prestazioni	0	0	0	0	0	0	0	0	0	0	0
CENTRO MANZONI	Luglio	liquidabile			0,00					0,00			0,00
	Luglio	Prestazioni	0	0	0	0	0	0	0	0	0	0	0
CENTRO MANZONI	Agosto	liquidabile			0,00					0,00			0,00
	Agosto	Prestazioni	0	0	0	0	0	0	0	0	0	0	0
CENTRO MANZONI	Settembre	liquidabile			0,00					0,00			0,00
	Settembre	Prestazioni	0	0	0	0	0	0	0	0	0	0	0
CENTRO MANZONI	Ottobre	liquidabile			0,00					0,00			0,00
	Ottobre	Prestazioni	0	0	0	0	0	0	0	0	0	0	0
CENTRO MANZONI	Novembre	liquidabile			0,00					0,00			0,00
	Novembre	Prestazioni	0	0	0	0	0	0	0	0	0	0	0
CENTRO MANZONI	Dicembre	liquidabile			0,00					0,00			0,00
	Dicembre	Prestazioni	0	0	0	0	0	0	0	0	0	0	0
CENTRO MANZONI	annuale	liquidabile			584.208,34					63.625,04			647.833,38
	annuale	Prestazioni	8.039	5.848	0	0	0	1.198	350	0	0	0	15.435
CENTRO AIAS MARECHIAR	Gennaio	liquidabile			43.854,46					4.436,28			48.290,74
	Gennaio	Prestazioni	745	319	0	0	0	66	40	0	0	0	1.170
CENTRO AIAS MARECHIAR	Febbraio	liquidabile			53.294,76					5.230,92			58.525,68
	Febbraio	Prestazioni	933	363	0	0	0	87	39	0	0	0	1.422
CENTRO AIAS MARECHIAR	Marzo	liquidabile			61.752,59					6.130,32			67.882,91
	Marzo	Prestazioni	1.107	397	0	0	0	105	43	0	0	0	1.652
CENTRO AIAS MARECHIAR	Aprile	liquidabile			55.386,45					5.155,92			60.542,37
	Aprile	Prestazioni	968	379	0	0	0	84	40	0	0	0	1.471
CENTRO AIAS MARECHIAR	Maggio	liquidabile			0,00					0,00			0,00
	Maggio	Prestazioni	0	0	0	0	0	0	0	0	0	0	0
CENTRO AIAS MARECHIAR	Giugno	liquidabile			0,00					0,00			0,00
	Giugno	Prestazioni	0	0	0	0	0	0	0	0	0	0	0
CENTRO AIAS MARECHIAR	Luglio	liquidabile			0,00					0,00			0,00
	Luglio	Prestazioni	0	0	0	0	0	0	0	0	0	0	0
CENTRO AIAS MARECHIAR	Agosto	liquidabile			0,00					0,00			0,00
	Agosto	Prestazioni	0	0	0	0	0	0	0	0	0	0	0
CENTRO AIAS MARECHIAR	Settembre	liquidabile			0,00					0,00			0,00
	Settembre	Prestazioni	0	0	0	0	0	0	0	0	0	0	0
CENTRO AIAS MARECHIAR	Ottobre	liquidabile			0,00					0,00			0,00
	Ottobre	Prestazioni	0	0	0	0	0	0	0	0	0	0	0
CENTRO AIAS MARECHIAR	Novembre	liquidabile			0,00					0,00			0,00
	Novembre	Prestazioni	0	0	0	0	0	0	0	0	0	0	0
CENTRO AIAS MARECHIAR	Dicembre	liquidabile			0,00					0,00			0,00
	Dicembre	Prestazioni	0	0	0	0	0	0	0	0	0	0	0
CENTRO AIAS MARECHIAR	annuale	liquidabile			214.288,26					20.953,44			235.241,70
	annuale	Prestazioni	3.753	1.458	0	0	0	342	162	0	0	0	5.715
CENTRO CRN	Gennaio	liquidabile			315.911,33					29.238,34			345.149,67
	Gennaio	Prestazioni	3.087	2.283	1.199	126	0	382	211	69	0	0	7.357
CENTRO CRN	Febbraio	liquidabile			327.338,50					26.957,74			354.296,24
	Febbraio	Prestazioni	3.199	2.430	1.070	263	0	385	156	70	0	0	7.573
CENTRO CRN	Marzo	liquidabile			357.532,11					31.421,92			388.954,03
	Marzo	Prestazioni	3.528	2.704	502	919	0	452	189	75	0	0	8.369
CENTRO CRN	Aprile	liquidabile			302.261,84					25.347,36			327.609,20
	Aprile	Prestazioni	3.021	2.186	422	820	0	361	172	50	0	0	7.032
CENTRO CRN	Maggio	liquidabile			0,00					0,00			0,00
	Maggio	Prestazioni	0	0	0	0	0	0	0	0	0	0	0
CENTRO CRN	Giugno	liquidabile			0,00					0,00			0,00
	Giugno	Prestazioni	0	0	0	0	0	0	0	0	0	0	0
CENTRO CRN	Luglio	liquidabile			0,00					0,00			0,00
	Luglio	Prestazioni	0	0	0	0	0	0	0	0	0	0	0
CENTRO CRN	Agosto	liquidabile			0,00					0,00			0,00
	Agosto	Prestazioni	0	0	0	0	0	0	0	0	0	0	0
CENTRO CRN	Settembre	liquidabile			0,00					0,00			0,00
	Settembre	Prestazioni	0	0	0	0	0	0	0	0	0	0	0
CENTRO CRN	Ottobre	liquidabile			0,00					0,00			0,00
	Ottobre	Prestazioni	0	0	0	0	0	0	0	0	0	0	0
CENTRO CRN	Novembre	liquidabile			0,00					0,00			0,00
	Novembre	Prestazioni	0	0	0	0	0	0	0	0	0	0	0
CENTRO CRN	Dicembre	liquidabile			0,00					0,00			0,00
	Dicembre	Prestazioni	0	0	0	0	0	0	0	0	0	0	0
CENTRO CRN	annuale	liquidabile			1.303.043,78					112.965,36			1.416.009,14
	annuale	Prestazioni	12.835	9.603	3.193	2.128	0	1.580	728	264	0	0	30.331

Totale x Centro LIQUIDABILE ANNO 2011 salvo errori ed omissioni

dati: FILEH

Centro	Mese		RESIDENTI					ATTIVA					TOTALI	
			Amb	Dom	Sem	Diurno	T.P.	Amb	Dom	Sem	Diurno	T.P.		
	Gennaio	liquidabile			76.850,88					26.063,36				102.914,24
CENTRO GIFFAS	Gennaio	Prestazioni	1.195	184	392	0	0	510	60	24	52	0		2.417
	Febbraio	liquidabile			79.201,41					27.740,76				106.942,17
CENTRO GIFFAS	Febbraio	Prestazioni	1.322	180	370	20	0	573	70	24	48	0		2.607
	Marzo	liquidabile			93.165,73					32.994,60				126.160,33
CENTRO GIFFAS	Marzo	Prestazioni	1.670	193	404	22	0	690	72	26	61	0		3.138
	Aprile	liquidabile			79.193,90					27.814,05				107.007,95
CENTRO GIFFAS	Aprile	Prestazioni	1.319	177	357	43	0	551	65	25	62	0		2.599
	Maggio	liquidabile			0,00					0,00				0,00
CENTRO GIFFAS	Maggio	Prestazioni	0	0	0	0	0	0	0	0	0	0		0,00
	Giugno	liquidabile			0,00					0,00				0,00
CENTRO GIFFAS	Giugno	Prestazioni	0	0	0	0	0	0	0	0	0	0		0,00
	Luglio	liquidabile			0,00					0,00				0,00
CENTRO GIFFAS	Luglio	Prestazioni	0	0	0	0	0	0	0	0	0	0		0,00
	Agosto	liquidabile			0,00					0,00				0,00
CENTRO GIFFAS	Agosto	Prestazioni	0	0	0	0	0	0	0	0	0	0		0,00
	Settembre	liquidabile			0,00					0,00				0,00
CENTRO GIFFAS	Settembre	Prestazioni	0	0	0	0	0	0	0	0	0	0		0,00
	Ottobre	liquidabile			0,00					0,00				0,00
CENTRO GIFFAS	Ottobre	Prestazioni	0	0	0	0	0	0	0	0	0	0		0,00
	Novembre	liquidabile			0,00					0,00				0,00
CENTRO GIFFAS	Novembre	Prestazioni	0	0	0	0	0	0	0	0	0	0		0,00
	Dicembre	liquidabile			0,00					0,00				0,00
CENTRO GIFFAS	Dicembre	Prestazioni	0	0	0	0	0	0	0	0	0	0		0,00
	annuale	liquidabile			328.411,92					114.612,77				443.024,69
CENTRO GIFFAS	annuale	Prestazioni	5.506	734	1.523	85	0	2.324	267	99	223	0		10.761
	Gennaio	liquidabile			32.663,96					799,60				822
CENTRO DIOCLEZIANO	Gennaio	Prestazioni	677	125	0	0	0	20	0	0	0	0		31.659,06
	Febbraio	liquidabile			30.859,46					799,60				775
CENTRO DIOCLEZIANO	Febbraio	Prestazioni	619	136	0	0	0	20	0	0	0	0		34.681,46
	Marzo	liquidabile			33.921,84					759,62				847
CENTRO DIOCLEZIANO	Marzo	Prestazioni	663	165	0	0	0	19	0	0	0	0		33.752,60
	Aprile	liquidabile			33.192,88					559,72				826
CENTRO DIOCLEZIANO	Aprile	Prestazioni	665	147	0	0	0	14	0	0	0	0		0,00
	Maggio	liquidabile			0,00					0,00				0,00
CENTRO DIOCLEZIANO	Maggio	Prestazioni	0	0	0	0	0	0	0	0	0	0		0,00
	Giugno	liquidabile			0,00					0,00				0,00
CENTRO DIOCLEZIANO	Giugno	Prestazioni	0	0	0	0	0	0	0	0	0	0		0,00
	Luglio	liquidabile			0,00					0,00				0,00
CENTRO DIOCLEZIANO	Luglio	Prestazioni	0	0	0	0	0	0	0	0	0	0		0,00
	Agosto	liquidabile			0,00					0,00				0,00
CENTRO DIOCLEZIANO	Agosto	Prestazioni	0	0	0	0	0	0	0	0	0	0		0,00
	Settembre	liquidabile			0,00					0,00				0,00
CENTRO DIOCLEZIANO	Settembre	Prestazioni	0	0	0	0	0	0	0	0	0	0		0,00
	Ottobre	liquidabile			0,00					0,00				0,00
CENTRO DIOCLEZIANO	Ottobre	Prestazioni	0	0	0	0	0	0	0	0	0	0		0,00
	Novembre	liquidabile			0,00					0,00				0,00
CENTRO DIOCLEZIANO	Novembre	Prestazioni	0	0	0	0	0	0	0	0	0	0		0,00
	Dicembre	liquidabile			0,00					0,00				0,00
CENTRO DIOCLEZIANO	Dicembre	Prestazioni	0	0	0	0	0	0	0	0	0	0		0,00
	annuale	liquidabile			130.658,14					2.918,54				133.576,68
CENTRO DIOCLEZIANO	annuale	Prestazioni	2.624	573	0	0	0	73	0	0	0	0		3.270
	Gennaio	liquidabile			114.805,66					21.667,66				3.270
CENTRO FLEGREO	Gennaio	Prestazioni	1.616	1.117	0	0	0	497	40	0	0	0		151.362,72
	Febbraio	liquidabile			127.656,38					23.706,34				3.632
CENTRO FLEGREO	Febbraio	Prestazioni	1.852	1.193	0	0	0	539	48	0	0	0		167.201,42
	Marzo	liquidabile			141.356,00					25.845,42				4.017
CENTRO FLEGREO	Marzo	Prestazioni	2.089	1.287	0	0	0	597	44	0	0	0		152.213,58
	Aprile	liquidabile			131.469,22					20.744,36				3.641
CENTRO FLEGREO	Aprile	Prestazioni	1.790	1.333	0	0	0	511	7	0	0	0		0,00
	Maggio	liquidabile			0,00					0,00				0,00
CENTRO FLEGREO	Maggio	Prestazioni	0	0	0	0	0	0	0	0	0	0		0,00
	Giugno	liquidabile			0,00					0,00				0,00
CENTRO FLEGREO	Giugno	Prestazioni	0	0	0	0	0	0	0	0	0	0		0,00
	Luglio	liquidabile			0,00					0,00				0,00
CENTRO FLEGREO	Luglio	Prestazioni	0	0	0	0	0	0	0	0	0	0		0,00
	Agosto	liquidabile			0,00					0,00				0,00
CENTRO FLEGREO	Agosto	Prestazioni	0	0	0	0	0	0	0	0	0	0		0,00
	Settembre	liquidabile			0,00					0,00				0,00
CENTRO FLEGREO	Settembre	Prestazioni	0	0	0	0	0	0	0	0	0	0		0,00
	Ottobre	liquidabile			0,00					0,00				0,00
CENTRO FLEGREO	Ottobre	Prestazioni	0	0	0	0	0	0	0	0	0	0		0,00
	Novembre	liquidabile			0,00					0,00				0,00
CENTRO FLEGREO	Novembre	Prestazioni	0	0	0	0	0	0	0	0	0	0		0,00
	Dicembre	liquidabile			0,00					0,00				0,00
CENTRO FLEGREO	Dicembre	Prestazioni	0	0	0	0	0	0	0	0	0	0		0,00
	annuale	liquidabile			515.267,26					91.963,78				607.251,04
CENTRO FLEGREO	annuale	Prestazioni	7.347	4.930	0	0	0	2.144	139	0	0	0		14.560

Totale x Centro LIQUIDABILE ANNO 2011 salvo errori ed omissioni

ti: FILEH

Centro	Mese		RESIDENTI				ATTIVA					TOTALI
			Amb	Dom	Sem	Diurno	T.P.	Amb	Dom	Sem	Diurno	
CENTRO THERAPIC CENTE	Gennaio	liquidabile	99.541,40				16.585,70					116.127,10
	Gennaio	Prestazioni	1.477	901	0	0	0	235	160	0	0	2.773
CENTRO THERAPIC CENTE	Febbraio	liquidabile	114.022,74				16.690,16					130.712,90
	Febbraio	Prestazioni	1.647	1.072	0	0	0	223	173	0	0	3.115
CENTRO THERAPIC CENTE	Marzo	liquidabile	125.008,08				16.750,28					141.758,36
	Marzo	Prestazioni	1.797,00	1.183	0	0	0	229,00	169	0	0	3.378
CENTRO THERAPIC CENTE	Aprile	liquidabile	92.867,30				14.272,12					107.139,42
	Aprile	Prestazioni	1.237	966	0	0	0	185	153	0	0	2.541
CENTRO THERAPIC CENTE	Maggio	liquidabile	0,00				0,00					0,00
	Maggio	Prestazioni	0	0	0	0	0	0	0	0	0	0
CENTRO THERAPIC CENTE	Giugno	liquidabile	0,00				0,00					0,00
	Giugno	Prestazioni	0	0	0	0	0	0	0	0	0	0
CENTRO THERAPIC CENTE	Luglio	liquidabile	0,00				0,00					0,00
	Luglio	Prestazioni	0	0	0	0	0	0	0	0	0	0
CENTRO THERAPIC CENTE	Agosto	liquidabile	0,00				0,00					0,00
	Agosto	Prestazioni	0	0	0	0	0	0	0	0	0	0
CENTRO THERAPIC CENTE	Settembre	liquidabile	0,00				0,00					0,00
	Settembre	Prestazioni	0	0	0	0	0	0	0	0	0	0
CENTRO THERAPIC CENTE	Ottobre	liquidabile	0,00				0,00					0,00
	Ottobre	Prestazioni	0	0	0	0	0	0	0	0	0	0
CENTRO THERAPIC CENTE	Novembre	liquidabile	0,00				0,00					0,00
	Novembre	Prestazioni	0	0	0	0	0	0	0	0	0	0
CENTRO THERAPIC CENTE	Dicembre	liquidabile	0,00				0,00					0,00
	Dicembre	Prestazioni	0	0	0	0	0	0	0	0	0	0
CENTRO THERAPIC CENTE	annuale	liquidabile	431.439,52				64.298,26					495.737,78
	annuale	Prestazioni	6.158	4.122	0	0	0	872	655	0	0	11.807
CENTRO IPAR	Gennaio	liquidabile	147.540,24				31.203,38					178.743,62
	Gennaio	Prestazioni	1.686	1.088	439	0	0	151	560	0	0	3.924
CENTRO IPAR	Febbraio	liquidabile	161.714,93				41.185,62					202.900,55
	Febbraio	Prestazioni	1.753	1.342	404	37	0	168	767	0	0	4.471
CENTRO IPAR	Marzo	liquidabile	183.961,79				55.342,92					239.304,71
	Marzo	Prestazioni	2.035	1.557	145	321	0	204	1.050	0	0	5.312
CENTRO IPAR	Aprile	liquidabile	149.442,97				46.040,04					195.483,01
	Aprile	Prestazioni	1.718	1.112	121	319	0	195	851	0	0	4.316
CENTRO IPAR	Maggio	liquidabile	0,00				0,00					0,00
	Maggio	Prestazioni	0	0	0	0	0	0	0	0	0	0
CENTRO IPAR	Giugno	liquidabile	0,00				0,00					0,00
	Giugno	Prestazioni	0	0	0	0	0	0	0	0	0	0
CENTRO IPAR	Luglio	liquidabile	0,00				0,00					0,00
	Luglio	Prestazioni	0	0	0	0	0	0	0	0	0	0
CENTRO IPAR	Agosto	liquidabile	0,00				0,00					0,00
	Agosto	Prestazioni	0	0	0	0	0	0	0	0	0	0
CENTRO IPAR	Settembre	liquidabile	0,00				0,00					0,00
	Settembre	Prestazioni	0	0	0	0	0	0	0	0	0	0
CENTRO IPAR	Ottobre	liquidabile	0,00				0,00					0,00
	Ottobre	Prestazioni	0	0	0	0	0	0	0	0	0	0
CENTRO IPAR	Novembre	liquidabile	0,00				0,00					0,00
	Novembre	Prestazioni	0	0	0	0	0	0	0	0	0	0
CENTRO IPAR	Dicembre	liquidabile	0,00				0,00					0,00
	Dicembre	Prestazioni	0	0	0	0	0	0	0	0	0	0
CENTRO IPAR	annuale	liquidabile	642.659,93				173.771,96					816.431,89
	annuale	Prestazioni	7.192	5.099	1.109	677	0	718	3.228	0	0	18.023
CENTRO ATHENA	Gennaio	liquidabile	82.646,56				2.663,18					85.309,74
	Gennaio	Prestazioni	893	645	57	200	0	52	13	0	0	1.860
CENTRO ATHENA	Febbraio	liquidabile	86.883,89				2.778,16					89.662,05
	Febbraio	Prestazioni	946	658	60	219	0	56	12	0	0	1.951
CENTRO ATHENA	Marzo	liquidabile	111.612,16				4.436,28					116.048,44
	Marzo	Prestazioni	1.205	975	53	228	0	66	40	0	0	2.567
CENTRO ATHENA	Aprile	liquidabile	98.233,24				4.265,84					102.499,08
	Aprile	Prestazioni	986	965	51	170	0	46	54	0	0	2.272
CENTRO ATHENA	Maggio	liquidabile	0,00				0,00					0,00
	Maggio	Prestazioni	0	0	0	0	0	0	0	0	0	0
CENTRO ATHENA	Giugno	liquidabile	0,00				0,00					0,00
	Giugno	Prestazioni	0	0	0	0	0	0	0	0	0	0
CENTRO ATHENA	Luglio	liquidabile	0,00				0,00					0,00
	Luglio	Prestazioni	0	0	0	0	0	0	0	0	0	0
CENTRO ATHENA	Agosto	liquidabile	0,00				0,00					0,00
	Agosto	Prestazioni	0	0	0	0	0	0	0	0	0	0
CENTRO ATHENA	Settembre	liquidabile	0,00				0,00					0,00
	Settembre	Prestazioni	0	0	0	0	0	0	0	0	0	0
CENTRO ATHENA	Ottobre	liquidabile	0,00				0,00					0,00
	Ottobre	Prestazioni	0	0	0	0	0	0	0	0	0	0
CENTRO ATHENA	Novembre	liquidabile	0,00				0,00					0,00
	Novembre	Prestazioni	0	0	0	0	0	0	0	0	0	0
CENTRO ATHENA	Dicembre	liquidabile	0,00				0,00					0,00
	Dicembre	Prestazioni	0	0	0	0	0	0	0	0	0	0
CENTRO ATHENA	annuale	liquidabile	379.375,85				14.143,46					393.519,31
	annuale	Prestazioni	4.030	3.243	221	817	0	220	119	0	0	8.650

Totale x Centro LIQUIDABILE ANNO 2011 salvo errori ed omissioni

dati: FILEH

Centro	Mese		RESIDENTI					ATTIVA					TOTALI
			Amb	Dom	Sem	Diurno	T.P.	Amb	Dom	Sem	Diurno	T.P.	
CENTRO PIAGET	Gennaio	liquidabile			78.477,94					21.846,98			100.324,92
	Gennaio	Prestazioni	1.130	741	0	0	0	334	189	0	0	0	2.394
CENTRO PIAGET	Febbraio	liquidabile			81.854,90					24.100,74			105.955,64
	Febbraio	Prestazioni	1.174	777	0	0	0	387	192	0	0	0	2.530
CENTRO PIAGET	Marzo	liquidabile			97.878,18					24.919,58			122.797,76
	Marzo	Prestazioni	1.314	1.009	0	0	0	385	212	0	0	0	2.920
CENTRO PIAGET	Aprile	liquidabile			92.625,62					23.275,44			115.901,06
	Aprile	Prestazioni	1.177	1.014	0	0	0	345	211	0	0	0	2.747
CENTRO PIAGET	Maggio	liquidabile			0,00					0,00			0,00
	Maggio	Prestazioni	0	0	0	0	0	0	0	0	0	0	0
CENTRO PIAGET	Giugno	liquidabile			0,00					0,00			0,00
	Giugno	Prestazioni	0	0	0	0	0	0	0	0	0	0	0
CENTRO PIAGET	Luglio	liquidabile			0,00					0,00			0,00
	Luglio	Prestazioni	0	0	0	0	0	0	0	0	0	0	0
CENTRO PIAGET	Agosto	liquidabile			0,00					0,00			0,00
	Agosto	Prestazioni	0	0	0	0	0	0	0	0	0	0	0
CENTRO PIAGET	Settembre	liquidabile			0,00					0,00			0,00
	Settembre	Prestazioni	0	0	0	0	0	0	0	0	0	0	0
CENTRO PIAGET	Ottobre	liquidabile			0,00					0,00			0,00
	Ottobre	Prestazioni	0	0	0	0	0	0	0	0	0	0	0
CENTRO PIAGET	Novembre	liquidabile			0,00					0,00			0,00
	Novembre	Prestazioni	0	0	0	0	0	0	0	0	0	0	0
CENTRO PIAGET	Dicembre	liquidabile			0,00					0,00			0,00
	Dicembre	Prestazioni	0	0	0	0	0	0	0	0	0	0	0
CENTRO PIAGET	annuale	liquidabile			350.836,64					94.142,74			444.979,38
	annuale	Prestazioni	4.795	3.541	0	0	0	1.451	804	0	0	0	10.591
CENTRO MINERVA	Gennaio	liquidabile			392.429,43					88.267,67			480.697,10
	Gennaio	Prestazioni	5.232	2.854	164	667	0	979	937	102	0	0	10.935
CENTRO MINERVA	Febbraio	liquidabile			399.240,68					87.098,32			486.339,00
	Febbraio	Prestazioni	5.498	2.773	140	692	0	1.028	866	104	0	0	11.101
CENTRO MINERVA	Marzo	liquidabile			453.817,93					106.815,89			560.633,82
	Marzo	Prestazioni	6.374	3.120	71	820	0	1.194	1.145	112	0	0	12.836
CENTRO MINERVA	Aprile	liquidabile			367.794,47					101.832,59			469.627,06
	Aprile	Prestazioni	4.898	2.742	66	669	0	933	1.296	91	0	0	10.695
CENTRO MINERVA	Maggio	liquidabile			0,00					0,00			0,00
	Maggio	Prestazioni	0	0	0	0	0	0	0	0	0	0	0
CENTRO MINERVA	Giugno	liquidabile			0,00					0,00			0,00
	Giugno	Prestazioni	0	0	0	0	0	0	0	0	0	0	0
CENTRO MINERVA	Luglio	liquidabile			0,00					0,00			0,00
	Luglio	Prestazioni	0	0	0	0	0	0	0	0	0	0	0
CENTRO MINERVA	Agosto	liquidabile			0,00					0,00			0,00
	Agosto	Prestazioni	0	0	0	0	0	0	0	0	0	0	0
CENTRO MINERVA	Settembre	liquidabile			0,00					0,00			0,00
	Settembre	Prestazioni	0	0	0	0	0	0	0	0	0	0	0
CENTRO MINERVA	Ottobre	liquidabile			0,00					0,00			0,00
	Ottobre	Prestazioni	0	0	0	0	0	0	0	0	0	0	0
CENTRO MINERVA	Novembre	liquidabile			0,00					0,00			0,00
	Novembre	Prestazioni	0	0	0	0	0	0	0	0	0	0	0
CENTRO MINERVA	Dicembre	liquidabile			0,00					0,00			0,00
	Dicembre	Prestazioni	0	0	0	0	0	0	0	0	0	0	0
CENTRO MINERVA	annuale	liquidabile			1.613.282,51					384.014,47			1.997.296,98
	annuale	Prestazioni	22.002	11.489	441	2.848	0	4.134	4.244	409	0	0	45.567
CENTRO STUDI della SCOL	Gennaio	liquidabile			404.731,06					101.240,42			505.971,48
	Gennaio	Prestazioni	3.914	2.358	1.892	110	0	787	928	331	88	0	10.408
CENTRO STUDI della SCOL	Febbraio	liquidabile			436.808,49					114.519,10			551.327,59
	Febbraio	Prestazioni	3.978	3.026	1.841	155	0	791	1.212	336	88	0	11.427
CENTRO STUDI della SCOL	Marzo	liquidabile			495.181,88					137.412,81			632.594,69
	Marzo	Prestazioni	4.324,00	3.892	1.794	284	0	837,00	1.662	326	101	0	13.220
CENTRO STUDI della SCOL	Aprile	liquidabile			423.478,68					125.267,58			548.746,26
	Aprile	Prestazioni	3.489	3.400	1.533	318	0	669	1.591	284	98	0	11.382
CENTRO STUDI della SCOL	Maggio	liquidabile			0,00					0,00			0,00
	Maggio	Prestazioni	0	0	0	0	0	0	0	0	0	0	0
CENTRO STUDI della SCOL	Giugno	liquidabile			0,00					0,00			0,00
	Giugno	Prestazioni	0	0	0	0	0	0	0	0	0	0	0
CENTRO STUDI della SCOL	Luglio	liquidabile			0,00					0,00			0,00
	Luglio	Prestazioni	0	0	0	0	0	0	0	0	0	0	0
CENTRO STUDI della SCOL	Agosto	liquidabile			0,00					0,00			0,00
	Agosto	Prestazioni	0	0	0	0	0	0	0	0	0	0	0
CENTRO STUDI della SCOL	Settembre	liquidabile			0,00					0,00			0,00
	Settembre	Prestazioni	0	0	0	0	0	0	0	0	0	0	0
CENTRO STUDI della SCOL	Ottobre	liquidabile			0,00					0,00			0,00
	Ottobre	Prestazioni	0	0	0	0	0	0	0	0	0	0	0
CENTRO STUDI della SCOL	Novembre	liquidabile			0,00					0,00			0,00
	Novembre	Prestazioni	0	0	0	0	0	0	0	0	0	0	0
CENTRO STUDI della SCOL	Dicembre	liquidabile			0,00					0,00			0,00
	Dicembre	Prestazioni	0	0	0	0	0	0	0	0	0	0	0
CENTRO STUDI della SCOL	annuale	liquidabile			1.760.200,11					478.439,91			2.238.640,02
	annuale	Prestazioni	15.705	12.676	7.060	867	0	3.084	5.393	1.277	375	0	46.437

Totale x Centro LIQUIDABILE ANNO 2011 salvo errori ed omissioni

ti: FILEH

Centro	Mese		RESIDENTI				ATTIVA					TOTALI	
			Amb	Dom	Sem	Diurno	T.P.	Amb	Dom	Sem	Diurno		T.P.
CENTRO DIARAD	Gennaio	liquidabile			178.251,62					40.876,40			219.128,02
	Gennaio	Prestazioni	1.753	590	1.124	24	0	628	145	89	42	0	4.395
CENTRO DIARAD	Febbraio	liquidabile			178.325,48					37.137,20			215.462,68
	Febbraio	Prestazioni	1.816	510	1.105	60	0	592	108	82	40	0	4.313
CENTRO DIARAD	Marzo	liquidabile			204.197,53					43.728,80			247.926,33
	Marzo	Prestazioni	2.177	650	981	261	0	673	148	98	46	0	5.034
CENTRO DIARAD	Aprile	liquidabile			189.028,93					41.508,92			230.537,85
	Aprile	Prestazioni	1.967	610	704	473	0	616	165	92	42	0	4.669
CENTRO DIARAD	Maggio	liquidabile			0,00					0,00			0,00
	Maggio	Prestazioni	0	0	0	0	0	0	0	0	0	0	0
CENTRO DIARAD	Giugno	liquidabile			0,00					0,00			0,00
	Giugno	Prestazioni	0	0	0	0	0	0	0	0	0	0	0
CENTRO DIARAD	Luglio	liquidabile			0,00					0,00			0,00
	Luglio	Prestazioni	0	0	0	0	0	0	0	0	0	0	0
CENTRO DIARAD	Agosto	liquidabile			0,00					0,00			0,00
	Agosto	Prestazioni	0	0	0	0	0	0	0	0	0	0	0
CENTRO DIARAD	Settembre	liquidabile			0,00					0,00			0,00
	Settembre	Prestazioni	0	0	0	0	0	0	0	0	0	0	0
CENTRO DIARAD	Ottobre	liquidabile			0,00					0,00			0,00
	Ottobre	Prestazioni	0	0	0	0	0	0	0	0	0	0	0
CENTRO DIARAD	Novembre	liquidabile			0,00					0,00			0,00
	Novembre	Prestazioni	0	0	0	0	0	0	0	0	0	0	0
CENTRO DIARAD	Dicembre	liquidabile			0,00					0,00			0,00
	Dicembre	Prestazioni	0	0	0	0	0	0	0	0	0	0	0
CENTRO DIARAD	annuale	liquidabile			749.803,56					163.251,32			913.054,88
	annuale	Prestazioni	7.713	2.360	3.914	818	0	2.509	566	361	170	0	18.411
CENTRO ESTER	Gennaio	liquidabile			179.960,65					44.403,37			224.364,02
	Gennaio	Prestazioni	3.011	791	116	227	0	713	155	21	107	0	5.141
CENTRO ESTER	Febbraio	liquidabile			226.659,82					61.289,11			287.948,93
	Febbraio	Prestazioni	3.632	1.210	148	238	0	860	374	12	133	0	6.607
CENTRO ESTER	Marzo	liquidabile			276.651,60					88.640,50			365.292,10
	Marzo	Prestazioni	4.248	1.708	145	284	0	1.088	755	13	148	0	8.389
CENTRO ESTER	Aprile	liquidabile			245.985,26					93.349,08			339.334,34
	Aprile	Prestazioni	3.571	1.700	119	264	0	945	1.018	11	130	0	7.758
CENTRO ESTER	Maggio	liquidabile			0,00					0,00			0,00
	Maggio	Prestazioni	0	0	0	0	0	0	0	0	0	0	0
CENTRO ESTER	Giugno	liquidabile			0,00					0,00			0,00
	Giugno	Prestazioni	0	0	0	0	0	0	0	0	0	0	0
CENTRO ESTER	Luglio	liquidabile			0,00					0,00			0,00
	Luglio	Prestazioni	0	0	0	0	0	0	0	0	0	0	0
CENTRO ESTER	Agosto	liquidabile			0,00					0,00			0,00
	Agosto	Prestazioni	0	0	0	0	0	0	0	0	0	0	0
CENTRO ESTER	Settembre	liquidabile			0,00					0,00			0,00
	Settembre	Prestazioni	0	0	0	0	0	0	0	0	0	0	0
CENTRO ESTER	Ottobre	liquidabile			0,00					0,00			0,00
	Ottobre	Prestazioni	0	0	0	0	0	0	0	0	0	0	0
CENTRO ESTER	Novembre	liquidabile			0,00					0,00			0,00
	Novembre	Prestazioni	0	0	0	0	0	0	0	0	0	0	0
CENTRO ESTER	Dicembre	liquidabile			0,00					0,00			0,00
	Dicembre	Prestazioni	0	0	0	0	0	0	0	0	0	0	0
CENTRO ESTER	annuale	liquidabile			929.257,33					287.682,06			1.216.939,39
	annuale	Prestazioni	14.462	5.409	528	1.013	0	3.606	2.302	57	518	0	27.895
CENTRO PERSICO PRIMI	Gennaio	liquidabile			133.203,92					864,08			134.068,00
	Gennaio	Prestazioni	2.714	565	0	0	0	7	13	0	0	0	3.299
CENTRO PERSICO PRIMI	Febbraio	liquidabile			153.204,09					899,10			154.103,19
	Febbraio	Prestazioni	2.967	782	0	0	0	9	12	0	0	0	3.770
CENTRO PERSICO PRIMI	Marzo	liquidabile			189.843,14					289,78			190.132,92
	Marzo	Prestazioni	3.608	1.030	0	0	0	5	2	0	0	0	4.645
CENTRO PERSICO PRIMI	Aprile	liquidabile			178.640,62					279,86			178.920,48
	Aprile	Prestazioni	3.384	980	0	0	0	7	0	0	0	0	4.371
CENTRO PERSICO PRIMI	Maggio	liquidabile			0,00					0,00			0,00
	Maggio	Prestazioni	0	0	0	0	0	0	0	0	0	0	0
CENTRO PERSICO PRIMI	Giugno	liquidabile			0,00					0,00			0,00
	Giugno	Prestazioni	0	0	0	0	0	0	0	0	0	0	0
CENTRO PERSICO PRIMI	Luglio	liquidabile			0,00					0,00			0,00
	Luglio	Prestazioni	0	0	0	0	0	0	0	0	0	0	0
CENTRO PERSICO PRIMI	Agosto	liquidabile			0,00					0,00			0,00
	Agosto	Prestazioni	0	0	0	0	0	0	0	0	0	0	0
CENTRO PERSICO PRIMI	Settembre	liquidabile			0,00					0,00			0,00
	Settembre	Prestazioni	0	0	0	0	0	0	0	0	0	0	0
CENTRO PERSICO PRIMI	Ottobre	liquidabile			0,00					0,00			0,00
	Ottobre	Prestazioni	0	0	0	0	0	0	0	0	0	0	0
CENTRO PERSICO PRIMI	Novembre	liquidabile			0,00					0,00			0,00
	Novembre	Prestazioni	0	0	0	0	0	0	0	0	0	0	0
CENTRO PERSICO PRIMI	Dicembre	liquidabile			0,00					0,00			0,00
	Dicembre	Prestazioni	0	0	0	0	0	0	0	0	0	0	0
CENTRO PERSICO PRIMI	annuale	liquidabile			654.891,77					2.332,82			657.224,59
	annuale	Prestazioni	12.673	3.357	0	0	0	28	27	0	0	0	16.085

Totale x Centro LIQUIDABILE ANNO 2011 salvo errori ed omissioni

dati: FILEH

Centro	Mese		RESIDENTI					ATTIVA					TOTALI
			Amb	Dom	Sem	Diurno	T.P.	Amb	Dom	Sem	Diurno	T.P.	
CENTRO CRS	Gennaio	liquidabile	353.571,63					41.863,01					395.434,64
	Gennaio	Prestazioni	3.669	1.239	1.276	869	0	259	308	91	161	0	7.872
CENTRO CRS	Febbraio	liquidabile	362.235,23					41.585,07					403.820,30
	Febbraio	Prestazioni	3.826	1.410	1.014	1.061	0	261	293	72	185	0	8.122
CENTRO CRS	Marzo	liquidabile	389.857,44					44.121,02					433.978,46
	Marzo	Prestazioni	4.173	1.536	607	1.594	0	316	309	9	244	0	8.788
CENTRO CRS	Aprile	liquidabile	300.291,21					34.774,11					335.065,32
	Aprile	Prestazioni	2.997	1.228	396	1.397	0	252	240	7	193	0	6.710
CENTRO CRS	Maggio	liquidabile	0,00					0,00					0,00
	Maggio	Prestazioni	0	0	0	0	0	0	0	0	0	0	0
CENTRO CRS	Giugno	liquidabile	0,00					0,00					0,00
	Giugno	Prestazioni	0	0	0	0	0	0	0	0	0	0	0
CENTRO CRS	Luglio	liquidabile	0,00					0,00					0,00
	Luglio	Prestazioni	0	0	0	0	0	0	0	0	0	0	0
CENTRO CRS	Agosto	liquidabile	0,00					0,00					0,00
	Agosto	Prestazioni	0	0	0	0	0	0	0	0	0	0	0
CENTRO CRS	Settembre	liquidabile	0,00					0,00					0,00
	Settembre	Prestazioni	0	0	0	0	0	0	0	0	0	0	0
CENTRO CRS	Ottobre	liquidabile	0,00					0,00					0,00
	Ottobre	Prestazioni	0	0	0	0	0	0	0	0	0	0	0
CENTRO CRS	Novembre	liquidabile	0,00					0,00					0,00
	Novembre	Prestazioni	0	0	0	0	0	0	0	0	0	0	0
CENTRO CRS	Dicembre	liquidabile	0,00					0,00					0,00
	Dicembre	Prestazioni	0	0	0	0	0	0	0	0	0	0	0
CENTRO CRS	annuale	liquidabile	1.405.955,51					162.343,21					1.568.298,72
	annuale	Prestazioni	14.665	5.413	3.293	4.921	0	1.088	1.150	179	783	0	31.492
CENTRO DINASTAR	Gennaio	liquidabile	247.817,29					20.874,29					268.691,58
	Gennaio	Prestazioni	3.339	1.033	317	683	0	304	105	24	33	0	5.838
CENTRO DINASTAR	Febbraio	liquidabile	252.054,49					20.849,72					272.904,21
	Febbraio	Prestazioni	3.496	952	203	835	0	304	106	24	32	0	5.952
CENTRO DINASTAR	Marzo	liquidabile	279.812,33					22.544,58					302.356,91
	Marzo	Prestazioni	3.745,00	1.273	163	923	0	330,00	119	25	32	0	6.610
CENTRO DINASTAR	Aprile	liquidabile	239.639,28					22.146,71					261.785,99
	Aprile	Prestazioni	3.082	1.296	114	759	0	319	134	21	27	0	5.752
CENTRO DINASTAR	Maggio	liquidabile	0,00					0,00					0,00
	Maggio	Prestazioni	0	0	0	0	0	0	0	0	0	0	0
CENTRO DINASTAR	Giugno	liquidabile	0,00					0,00					0,00
	Giugno	Prestazioni	0	0	0	0	0	0	0	0	0	0	0
CENTRO DINASTAR	Luglio	liquidabile	0,00					0,00					0,00
	Luglio	Prestazioni	0	0	0	0	0	0	0	0	0	0	0
CENTRO DINASTAR	Agosto	liquidabile	0,00					0,00					0,00
	Agosto	Prestazioni	0	0	0	0	0	0	0	0	0	0	0
CENTRO DINASTAR	Settembre	liquidabile	0,00					0,00					0,00
	Settembre	Prestazioni	0	0	0	0	0	0	0	0	0	0	0
CENTRO DINASTAR	Ottobre	liquidabile	0,00					0,00					0,00
	Ottobre	Prestazioni	0	0	0	0	0	0	0	0	0	0	0
CENTRO DINASTAR	Novembre	liquidabile	0,00					0,00					0,00
	Novembre	Prestazioni	0	0	0	0	0	0	0	0	0	0	0
CENTRO DINASTAR	Dicembre	liquidabile	0,00					0,00					0,00
	Dicembre	Prestazioni	0	0	0	0	0	0	0	0	0	0	0
CENTRO DINASTAR	annuale	liquidabile	1.019.323,39					86.415,30					1.105.738,69
	annuale	Prestazioni	13.662	4.554	797	3.200	0	1.257	464	94	124	0	24.152
Centro CMT	Gennaio	liquidabile	0,00					0,00					0,00
	Gennaio	Prestazioni	0	0	0	0	0	0	0	0	0	0	0
Centro CMT	Febbraio	liquidabile	0,00					0,00					0,00
	Febbraio	Prestazioni	0	0	0	0	0	0	0	0	0	0	0
Centro CMT	Marzo	liquidabile	0,00					0,00					0,00
	Marzo	Prestazioni	0	0	0	0	0	0	0	0	0	0	0
Centro CMT	Aprile	liquidabile	0,00					0,00					0,00
	Aprile	Prestazioni	0	0	0	0	0	0	0	0	0	0	0
Centro CMT	Maggio	liquidabile	0,00					0,00					0,00
	Maggio	Prestazioni	0	0	0	0	0	0	0	0	0	0	0
Centro CMT	Giugno	liquidabile	0,00					0,00					0,00
	Giugno	Prestazioni	0	0	0	0	0	0	0	0	0	0	0
Centro CMT	Luglio	liquidabile	0,00					0,00					0,00
	Luglio	Prestazioni	0	0	0	0	0	0	0	0	0	0	0
Centro CMT	Agosto	liquidabile	0,00					0,00					0,00
	Agosto	Prestazioni	0	0	0	0	0	0	0	0	0	0	0
Centro CMT	Settembre	liquidabile	0,00					0,00					0,00
	Settembre	Prestazioni	0	0	0	0	0	0	0	0	0	0	0
Centro CMT	Ottobre	liquidabile	0,00					0,00					0,00
	Ottobre	Prestazioni	0	0	0	0	0	0	0	0	0	0	0
Centro CMT	Novembre	liquidabile	0,00					0,00					0,00
	Novembre	Prestazioni	0	0	0	0	0	0	0	0	0	0	0
Centro CMT	Dicembre	liquidabile	0,00					0,00					0,00
	Dicembre	Prestazioni	0	0	0	0	0	0	0	0	0	0	0
Centro CMT	annuale	liquidabile	0,00					0,00					0,00
	annuale	Prestazioni	0	0	0	0	0	0	0	0	0	0	0

Totale x Centro LIQUIDABILE ANNO 2011 salvo errori ed omissioni

ti: FILEH

Centro	Mese		RESIDENTI					ATTIVA					TOTALI
			Amb	Dom	Sem	Diurno	T.P.	Amb	Dom	Sem	Diurno	T.P.	
CENTRO FUTURA	Gennaio	liquidabile			51.929,98					16.671,66			68.601,64
	Gennaio	Prestazioni	1.028	241	0	0	0	417	0	0	0	0	1.686
CENTRO FUTURA	Febbraio	liquidabile			75.275,92					20.037,80			95.313,72
	Febbraio	Prestazioni	1.241	571	0	0	0	436	58	0	0	0	2.308
CENTRO FUTURA	Marzo	liquidabile			98.807,18					24.952,04			123.759,22
	Marzo	Prestazioni	1.471	890	0	0	0	460	146	0	0	0	2.967
CENTRO FUTURA	Aprile	liquidabile			84.035,32					20.030,14			104.065,46
	Aprile	Prestazioni	1.124	870	0	0	0	356	129	0	0	0	2.479
CENTRO FUTURA	Maggio	liquidabile			0,00					0,00			0,00
	Maggio	Prestazioni	0	0	0	0	0	0	0	0	0	0	0
CENTRO FUTURA	Giugno	liquidabile			0,00					0,00			0,00
	Giugno	Prestazioni	0	0	0	0	0	0	0	0	0	0	0
CENTRO FUTURA	Luglio	liquidabile			0,00					0,00			0,00
	Luglio	Prestazioni	0	0	0	0	0	0	0	0	0	0	0
CENTRO FUTURA	Agosto	liquidabile			0,00					0,00			0,00
	Agosto	Prestazioni	0	0	0	0	0	0	0	0	0	0	0
CENTRO FUTURA	Settembre	liquidabile			0,00					0,00			0,00
	Settembre	Prestazioni	0	0	0	0	0	0	0	0	0	0	0
CENTRO FUTURA	Ottobre	liquidabile			0,00					0,00			0,00
	Ottobre	Prestazioni	0	0	0	0	0	0	0	0	0	0	0
CENTRO FUTURA	Novembre	liquidabile			0,00					0,00			0,00
	Novembre	Prestazioni	0	0	0	0	0	0	0	0	0	0	0
CENTRO FUTURA	Dicembre	liquidabile			0,00					0,00			0,00
	Dicembre	Prestazioni	0	0	0	0	0	0	0	0	0	0	0
CENTRO FUTURA	annuale	liquidabile			310.048,40					81.691,64			391.740,04
	annuale	Prestazioni	4.864	2.572	0	0	0	1.669	333	0	0	0	9.438
CENTRO FKT	Gennaio	liquidabile			143.089,44					14.057,50			157.146,94
	Gennaio	Prestazioni	1.812	1.572	0	0	0	38	279	0	0	0	3.701
CENTRO FKT	Febbraio	liquidabile			144.917,24					14.471,88			159.389,12
	Febbraio	Prestazioni	1.969	1.473	0	0	0	36	290	0	0	0	3.768
CENTRO FKT	Marzo	liquidabile			168.468,78					10.093,16			178.561,94
	Marzo	Prestazioni	2.358	1.651	0	0	0	49	181	0	0	0	4.239
CENTRO FKT	Aprile	liquidabile			137.995,28					5.570,00			143.565,28
	Aprile	Prestazioni	1.933	1.351	0	0	0	73	59	0	0	0	3.416
CENTRO FKT	Maggio	liquidabile			0,00					0,00			0,00
	Maggio	Prestazioni	0	0	0	0	0	0	0	0	0	0	0
CENTRO FKT	Giugno	liquidabile			0,00					0,00			0,00
	Giugno	Prestazioni	0	0	0	0	0	0	0	0	0	0	0
CENTRO FKT	Luglio	liquidabile			0,00					0,00			0,00
	Luglio	Prestazioni	0	0	0	0	0	0	0	0	0	0	0
CENTRO FKT	Agosto	liquidabile			0,00					0,00			0,00
	Agosto	Prestazioni	0	0	0	0	0	0	0	0	0	0	0
CENTRO FKT	Settembre	liquidabile			0,00					0,00			0,00
	Settembre	Prestazioni	0	0	0	0	0	0	0	0	0	0	0
CENTRO FKT	Ottobre	liquidabile			0,00					0,00			0,00
	Ottobre	Prestazioni	0	0	0	0	0	0	0	0	0	0	0
CENTRO FKT	Novembre	liquidabile			0,00					0,00			0,00
	Novembre	Prestazioni	0	0	0	0	0	0	0	0	0	0	0
CENTRO FKT	Dicembre	liquidabile			0,00					0,00			0,00
	Dicembre	Prestazioni	0	0	0	0	0	0	0	0	0	0	0
CENTRO FKT	annuale	liquidabile			594.470,74					44.192,54			638.663,28
	annuale	Prestazioni	8.072	6.047	0	0	0	196	809	0	0	0	15.124
CENTRO MARTUSCELLI	Gennaio	liquidabile			0,00					0,00			0,00
	Gennaio	Prestazioni	0	0	0	0	0	0	0	0	0	0	0
CENTRO MARTUSCELLI	Febbraio	liquidabile			0,00					0,00			0,00
	Febbraio	Prestazioni	0	0	0	0	0	0	0	0	0	0	0
CENTRO MARTUSCELLI	Marzo	liquidabile			0,00					0,00			0,00
	Marzo	Prestazioni	0	0	0	0	0	0	0	0	0	0	0
CENTRO MARTUSCELLI	Aprile	liquidabile			0,00					0,00			0,00
	Aprile	Prestazioni	0	0	0	0	0	0	0	0	0	0	0
CENTRO MARTUSCELLI	Maggio	liquidabile			0,00					0,00			0,00
	Maggio	Prestazioni	0	0	0	0	0	0	0	0	0	0	0
CENTRO MARTUSCELLI	Giugno	liquidabile			0,00					0,00			0,00
	Giugno	Prestazioni	0	0	0	0	0	0	0	0	0	0	0
CENTRO MARTUSCELLI	Luglio	liquidabile			0,00					0,00			0,00
	Luglio	Prestazioni	0	0	0	0	0	0	0	0	0	0	0
CENTRO MARTUSCELLI	Agosto	liquidabile			0,00					0,00			0,00
	Agosto	Prestazioni	0	0	0	0	0	0	0	0	0	0	0
CENTRO MARTUSCELLI	Settembre	liquidabile			0,00					0,00			0,00
	Settembre	Prestazioni	0	0	0	0	0	0	0	0	0	0	0
CENTRO MARTUSCELLI	Ottobre	liquidabile			0,00					0,00			0,00
	Ottobre	Prestazioni	0	0	0	0	0	0	0	0	0	0	0
CENTRO MARTUSCELLI	Novembre	liquidabile			0,00					0,00			0,00
	Novembre	Prestazioni	0	0	0	0	0	0	0	0	0	0	0
CENTRO MARTUSCELLI	Dicembre	liquidabile			0,00					0,00			0,00
	Dicembre	Prestazioni	0	0	0	0	0	0	0	0	0	0	0
CENTRO MARTUSCELLI	annuale	liquidabile			0,00					0,00			0,00
	annuale	Prestazioni	0	0	0	0	0	0	0	0	0	0	0

Totale x Centro LIQUIDABILE ANNO 2011 salvo errori ed omissioni

dati: FILEH

Centro	Mese		RESIDENTI					ATTIVA					TOTALI
			Amb	Dom	Sem	Diurno	T.P.	Amb	Dom	Sem	Diurno	T.P.	
CENTRO SOGESA	Gennaio	liquidabile			137.720,92					19.347,83			157.068,75
	Gennaio	Prestazioni	1.352	386	932	0	0	214	111	63	19	0	3.077
CENTRO SOGESA	Febbraio	liquidabile			143.814,79					20.498,64			164.313,43
	Febbraio	Prestazioni	1.412	357	886	119	0	258	88	68	20	0	3.208
CENTRO SOGESA	Marzo	liquidabile			156.009,56					22.376,46			178.386,02
	Marzo	Prestazioni	1.549,00	432	766	290	0	291,00	91	72	22	0	3.513
CENTRO SOGESA	Aprile	liquidabile			141.143,92					19.998,83			161.142,75
	Aprile	Prestazioni	1.373	387	659	316	0	259	80	43	43	0	3.160
CENTRO SOGESA	Maggio	liquidabile			0,00					0,00			0,00
	Maggio	Prestazioni	0	0	0	0	0	0	0	0	0	0	0
CENTRO SOGESA	Giugno	liquidabile			0,00					0,00			0,00
	Giugno	Prestazioni	0	0	0	0	0	0	0	0	0	0	0
CENTRO SOGESA	Luglio	liquidabile			0,00					0,00			0,00
	Luglio	Prestazioni	0	0	0	0	0	0	0	0	0	0	0
CENTRO SOGESA	Agosto	liquidabile			0,00					0,00			0,00
	Agosto	Prestazioni	0	0	0	0	0	0	0	0	0	0	0
CENTRO SOGESA	Settembre	liquidabile			0,00					0,00			0,00
	Settembre	Prestazioni	0	0	0	0	0	0	0	0	0	0	0
CENTRO SOGESA	Ottobre	liquidabile			0,00					0,00			0,00
	Ottobre	Prestazioni	0	0	0	0	0	0	0	0	0	0	0
CENTRO SOGESA	Novembre	liquidabile			0,00					0,00			0,00
	Novembre	Prestazioni	0	0	0	0	0	0	0	0	0	0	0
CENTRO SOGESA	Dicembre	liquidabile			0,00					0,00			0,00
	Dicembre	Prestazioni	0	0	0	0	0	0	0	0	0	0	0
CENTRO SOGESA	annuale	liquidabile			578.689,19					82.221,76			660.910,95
	annuale	Prestazioni	5.686	1.562	3.243	725	0	1.022	370	246	104	0	12.958
CENTRO ANFFAS "URSI"	Gennaio	liquidabile			51.862,92					2.066,22			53.929,14
	Gennaio	Prestazioni	720	0	0	332	0	3	0	0	28	0	1.083
CENTRO ANFFAS "URSI"	Febbraio	liquidabile			53.919,16					2.375,61			56.294,77
	Febbraio	Prestazioni	761	0	0	338	0	9	0	0	29	0	1.137
CENTRO ANFFAS "URSI"	Marzo	liquidabile			59.398,65					2.347,90			61.746,55
	Marzo	Prestazioni	792	0	0	399	0	17	0	0	24	0	1.232
CENTRO ANFFAS "URSI"	Aprile	liquidabile			52.291,74					2.316,55			54.608,29
	Aprile	Prestazioni	708	0	3	342	0	11	0	0	27	0	1.091
CENTRO ANFFAS "URSI"	Maggio	liquidabile			0,00					0,00			0,00
	Maggio	Prestazioni	0	0	0	0	0	0	0	0	0	0	0
CENTRO ANFFAS "URSI"	Giugno	liquidabile			0,00					0,00			0,00
	Giugno	Prestazioni	0	0	0	0	0	0	0	0	0	0	0
CENTRO ANFFAS "URSI"	Luglio	liquidabile			0,00					0,00			0,00
	Luglio	Prestazioni	0	0	0	0	0	0	0	0	0	0	0
CENTRO ANFFAS "URSI"	Agosto	liquidabile			0,00					0,00			0,00
	Agosto	Prestazioni	0	0	0	0	0	0	0	0	0	0	0
CENTRO ANFFAS "URSI"	Settembre	liquidabile			0,00					0,00			0,00
	Settembre	Prestazioni	0	0	0	0	0	0	0	0	0	0	0
CENTRO ANFFAS "URSI"	Ottobre	liquidabile			0,00					0,00			0,00
	Ottobre	Prestazioni	0	0	0	0	0	0	0	0	0	0	0
CENTRO ANFFAS "URSI"	Novembre	liquidabile			0,00					0,00			0,00
	Novembre	Prestazioni	0	0	0	0	0	0	0	0	0	0	0
CENTRO ANFFAS "URSI"	Dicembre	liquidabile			0,00					0,00			0,00
	Dicembre	Prestazioni	0	0	0	0	0	0	0	0	0	0	0
CENTRO ANFFAS "URSI"	annuale	liquidabile			217.472,47					9.106,28			226.578,75
	annuale	Prestazioni	2.981	0	3	1.411	0	40	0	0	108	0	4.543
CENTRO DON ORIONE	Gennaio	liquidabile			143.577,42					4.801,02			148.378,44
	Gennaio	Prestazioni	1.837	131	533	384	0	57	0	12	24	0	2.978
CENTRO DON ORIONE	Febbraio	liquidabile			139.939,08					4.841,00			144.780,08
	Febbraio	Prestazioni	1.815	155	530	338	0	58	0	12	24	0	2.932
CENTRO DON ORIONE	Marzo	liquidabile			166.386,13					6.489,19			172.875,32
	Marzo	Prestazioni	2.190	186	558	456	0	89	0	7	35	0	3.521
CENTRO DON ORIONE	Aprile	liquidabile			124.810,37					4.381,42			129.191,79
	Aprile	Prestazioni	1.629	166	189	572	0	47	0	0	36	0	2.639
CENTRO DON ORIONE	Maggio	liquidabile			0,00					0,00			0,00
	Maggio	Prestazioni	0	0	0	0	0	0	0	0	0	0	0
CENTRO DON ORIONE	Giugno	liquidabile			0,00					0,00			0,00
	Giugno	Prestazioni	0	0	0	0	0	0	0	0	0	0	0
CENTRO DON ORIONE	Luglio	liquidabile			0,00					0,00			0,00
	Luglio	Prestazioni	0	0	0	0	0	0	0	0	0	0	0
CENTRO DON ORIONE	Agosto	liquidabile			0,00					0,00			0,00
	Agosto	Prestazioni	0	0	0	0	0	0	0	0	0	0	0
CENTRO DON ORIONE	Settembre	liquidabile			0,00					0,00			0,00
	Settembre	Prestazioni	0	0	0	0	0	0	0	0	0	0	0
CENTRO DON ORIONE	Ottobre	liquidabile			0,00					0,00			0,00
	Ottobre	Prestazioni	0	0	0	0	0	0	0	0	0	0	0
CENTRO DON ORIONE	Novembre	liquidabile			0,00					0,00			0,00
	Novembre	Prestazioni	0	0	0	0	0	0	0	0	0	0	0
CENTRO DON ORIONE	Dicembre	liquidabile			0,00					0,00			0,00
	Dicembre	Prestazioni	0	0	0	0	0	0	0	0	0	0	0
CENTRO DON ORIONE	annuale	liquidabile			574.713,00					20.512,63			595.225,63
	annuale	Prestazioni	7.471	638	1.810	1.750	0	251	0	31	119	0	12.070

Totale x Centro LIQUIDABILE ANNO 2011 salvo errori ed omissioni

dati: FILEH

Centro	Mese		RESIDENTI					ATTIVA					TOTALI
			Amb	Dom	Sem	Diurno	T.P.	Amb	Dom	Sem	Diurno	T.P.	
CENTRO PLINIO	Gennaio	liquidabile			1.538,78					36.951,92			38.490,70
	Gennaio	Prestazioni	25	12	0	0	0	487	389	0	0	0	913
CENTRO PLINIO	Febbraio	liquidabile			1.858,62					40.893,86			42.752,48
	Febbraio	Prestazioni	33	12	0	0	0	553	418	0	0	0	1.016
CENTRO PLINIO	Marzo	liquidabile			2.168,84					47.066,72			49.235,56
	Marzo	Prestazioni	52	2	0	0	0	586	526	0	0	0	1.166
CENTRO PLINIO	Aprile	liquidabile			1.999,00					44.657,70			46.656,70
	Aprile	Prestazioni	50	0	0	0	0	519	532	0	0	0	1.101
CENTRO PLINIO	Maggio	liquidabile			0,00					0,00			0,00
	Maggio	Prestazioni	0	0	0	0	0	0	0	0	0	0	0
CENTRO PLINIO	Giugno	liquidabile			0,00					0,00			0,00
	Giugno	Prestazioni	0	0	0	0	0	0	0	0	0	0	0
CENTRO PLINIO	Luglio	liquidabile			0,00					0,00			0,00
	Luglio	Prestazioni	0	0	0	0	0	0	0	0	0	0	0
CENTRO PLINIO	Agosto	liquidabile			0,00					0,00			0,00
	Agosto	Prestazioni	0	0	0	0	0	0	0	0	0	0	0
CENTRO PLINIO	Settembre	liquidabile			0,00					0,00			0,00
	Settembre	Prestazioni	0	0	0	0	0	0	0	0	0	0	0
CENTRO PLINIO	Ottobre	liquidabile			0,00					0,00			0,00
	Ottobre	Prestazioni	0	0	0	0	0	0	0	0	0	0	0
CENTRO PLINIO	Novembre	liquidabile			0,00					0,00			0,00
	Novembre	Prestazioni	0	0	0	0	0	0	0	0	0	0	0
CENTRO PLINIO	Dicembre	liquidabile			0,00					0,00			0,00
	Dicembre	Prestazioni	0	0	0	0	0	0	0	0	0	0	0
CENTRO PLINIO	annuale	liquidabile			7.565,24					169.570,20			177.135,44
	annuale	Prestazioni	160	26	0	0	0	2.145	1.865	0	0	0	4.196
TOTALI	annuale	liquidabile	15.964.992,83					3.180.451,20					19.145.444,03
		Prestazioni	193.618	96.101	30.061	23.295	1.750	31.951	23.975	4.444	7.613	0	412.808